

DESKTOP



K-Scale TouchScale DESKTOP

L'application **Desktop** permet de lier la balance et le PC afin de pouvoir gérer les informations les plus importantes en connexion distante.

Desktop permettra de consulter et de programmer les données d'utilisation de la balance, comme les produits, les playlists, les vidéos, images etc.

En plus d'un accès temps réel à la balance, **Desktop** se caractérise par une interface attractive et intuitive dérivée du programme de balance, et donc d'une esthétique similaire et d'un fonctionnement semblable.

Ce guide vous permettra de connaître les différentes fonctions que **Desktop** met à votre disposition, de manière simple et rapide.



K-Scale TouthScale
DESKTOP
 Structure du menu



LISTINGS FACTURATION ET EFFACEMENTS

Facturation

Choix des listings

Effacement des tickets et totaux

Effacement des tickets

Effacer totaux journaliers

Effacer inventaires et stocks

Effacement commandes

Effacer étiquettes préemballées

Export CSV



CONFIGURATION

Familles

Playlists

Publicité

Rayons

Choix imprimante

Numérotation

Entêtes

Modes de paiement

Code à barres

EAN13

QR

Code128

TVA

Autres

Paiement automate

Rayons

Touches directes

Niveaux de qualité

Programmateur de tâches

Utilisateurs



TOTAUX

Totaux

Tiroir-caisse

Points fidélités

Listings préemballés



PROGRAMMATION

Prix articles

Programmations articles

Stock, traçabilité...

Inventaire

Traçabilité bovine

Générique étendue

Contrôle de Stock

Information nutritionnelle

Familles

Vendeurs

Clients

Tarifs

Début

Ecran principal de gestion de balance.

Listings, facturations et effacements

 pag. 5

Permet de visualiser et éditer les listings, accéder aux factures et exporter en CSV.

Programmation pag. 12

Regroupe les fonctions de programmations des articles, stock, traçabilité, familles etc.

PROG



Base de données magasin

Il permet de sélectionner et de se connecter aux bases de données des magasins.



Configuration pag. 7

Permet de configurer les différents aspects de la balance, publicité, modes de paiements etc.



Totaux pag. 11

Menu d'accès à la gestion des totaux, tiroir-caisse et points fidélité.

Listings, facturation et effacements



Facturation

Module de facturation des clientes.

Export CSV

Permet d'exporter les données de vente en format CSV.



Choix des listings

Listings des données articles, vendeurs et touches directes.

Effacement tickets et totaux

 pag. 6

Bien que le système puisse gérer et stocker automatiquement les informations, cette option permet d'effacer périodiquement les totaux.





Listings, facturation et effacements

Effacement tickets et totaux

Effacement tickets

Efface les tickets réalisés en mode Vente.



Effacer étiquettes préemballées

Efface les étiquettes réalisées en mode Préemballé.



Effacement des totaux journaliers

Effacement commandes

Réinitialise les compteurs de commande au central.



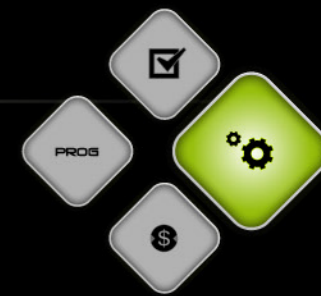
Effacement inventaires et stocks

Bouton Retour au début



Bouton Retour à la fenêtre précédente

Configuration



Configuration



Autres pag. 9

Accès à la configuration de: Paiement automate, Niveaux de qualité, rayons et touches directes

Programmateur de tâches

Programmation de tâches planifiées pour une date et une heure spécifique. (Par exemple. "Tous les vendredis à 12:00h. Générer une copie de sécurité").

Entêtes

Configuration des textes du ticket et du logo de l'entreprise

TVA

Gestion des TVA à appliquer.

Modes de paiement

Gestion des modes de paiement disponibles.

Utilisateurs

Maintenance des utilisateurs, affecter les droits d'accès.

Codes à barres pag. 10

Programmation de codes à barres (EAN13, Code128, QR...)

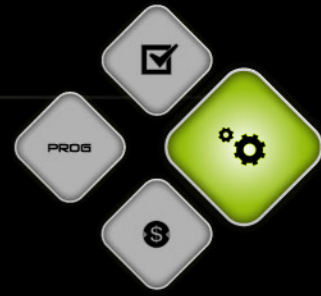


Configuration

Autres



Fonctions de la balance les plus utilisés.



Paiement automate

Configuration.



Rayons

Programmation des rayons



Touches directes

Programmation des touches directes
(seulement pour mode de travail table+touche).




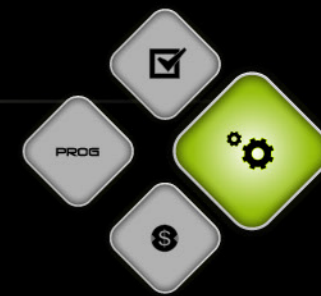
Niveaux de qualité

Assigner une image à des produits par groupe
comme Sans gluten, Promo etc.

Configuration

Codes à barres

Gestion des différents codes à barres.



EAN13

Programmation EAN13.

QR

Programmation des données tickets imprimés en QR.

Code 128

Programmation CODE 128.

Totaux




Totaux

Gestion des listings de vente disponibles.

Totaux préemballé

Gestion des listings de préemballé.



Tiroir-caisse

Programmation Entrée et Sorties de caisse.

Points fidélité

Configuration du module de gestion des points de fidélité.



Programmation



Familles

Programmation et configuration des familles de produits.

Prix articles

Gestion des changements de prix.

Programmation articles

Programmation des informations produits.

Stock, Traçabilité, etc.

Programmation: Inventaire, Contrôle de stock, Traçabilité et Information nutritionnelle.

 pag. 13

Vendeurs

Gestion des vendeurs.

Clients

Programmation des données clients et configuration de la vente.

Tarifs

Gestion des différents tarifs à appliquer aux articles.



Bouton retour au début

Programmation

Stock / Traçabilité



Contrôle de stock, traçabilité et Information alimentaire.

Inventaire

Création et listing des inventaires du magasin.



Contrôle de Stock

Programmation du stock des articles.



Traçabilité bovine

Programmation de la traçabilité des produits issus de viandes bovines.



Générique étendue

Programmation de la traçabilité générique.



Information nutritionnelle

Gestion des fiches d'information nutritionnelle, vitamines et minéraux.



La Gamme de balances SATURNE est basée sur la technologie PC, incorporant un écran tactile pour l'opérateur et un écran VGA pour le client.

Diverses solutions pour chaque mode de travail: modèle comptoir, suspendue, libre-service etc.

Tout cela, combiné avec un design élégant et un choix étendu de périphérique en fait un outil attractif et fonctionnel rendant son utilisation agréable, intuitive et visuelle, pour l'opérateur comme pour le client. De plus l'opérateur disposera d'un outil puissant de contrôle de gestion et de marketing..

Barre latérale

Langue

Sélection de la langue à utiliser.

Encase

Accès au logiciel de création de format [tickets et étiquettes]

Copie de sécurité / Tarifs

Création de copies de sécurité.

Backup

Restaurer la copie de sécurité du système sur lequel le programme est connecté.

Tares

Programmation et registre des tares codifiées.

Commande magasin

Gestion et listing des commandes magasin.

Quitter

Fermer l'application.

Manuel

Accès direct à ce manuel en format pdf.





GRUPO EPELSA ESPAÑA

C/ Punto Net, 3
 Parque Tecnológico TECNOALCALÁ
 28805 ALCALÁ DE HENARES (Madrid)
 Telf. +34 91 830 46 16
 Fax. +34 91 830 58 64
 Email: infomad@grupoepelsa.com

Ctra. Sta. Creu de Calafell, 35
 8830 Sant Boi de Llobregat (Barcelona)
 Telf. +34 93 654 62 12
 Fax. +34 93 654 54 53
 Email: infobcn@grupoepelsa.com

Sant Bartomeu, 108-109 Pol. Ind. La Valldan
 8600 Berga (Barcelona)
 Telf. +34 93 822 13 33
 Fax. +34 93 821 22 34
 Email: infobrg@grupoepelsa.com

Société EXA
 4, rue Rémora
 Zone d'activités REMORA
 33170 GRADIGNAN - FRANCE
 Tél. +33.556.75.77.80
 Fax +33.556.75.77.81
 Email: info@exa-france.com

Servicio de Asistencia Técnica
 MADRID. Email: satmad@grupoepelsa.com
 SEVILLA. Email: satsevilla@grupoepelsa.com
 BARCELONA. Email : satbcn@grupoepelsa.com
 GRADIGNAN. Email: Hacombe@exa-france.com