



Guide rapide



Guide rapide

TouchScale / K-Scale

L'interface graphique pour K-Scale et TouchScale facilite l'utilisation en tirant le meilleur parti des écrans 15 pouces et en présentant les multiples capacités de la balance de manière intuitive.





L'application vous permettra de consulter rapidement la base de données articles, les listings des ventes et inventaires, les outils de marketing intégrés comme les playlists, les vidéos et images, le suivi des points de fidélité clients, et bien plus.

Grâce à l'accès simplifié aux informations et à ses menus attractifs et ergonomiques, l'application vous permettra également de programmer et configurer rapidement et facilement votre balance.

Ce guide rapide vous sera utile pour connaître les différentes fonctions mises à votre disposition, ainsi que les différents niveaux d'accès aux informations avec lesquels vous vous familiariserez facilement et rapidement.



STRUCTURE DU MENU
Guide Rapide

TOTAUX		<div>Listings</div> <div>Listings des ventes Facturation Totaux préemballé Export CSV Listings données Ticket export</div> <div>Effacement</div> <div>Effacer tickets Effacer totaux journaliers Effacer étiquettes préemballées Effacer étiquettes Libre service Effacer stock et inventaire Effacer commande</div>
PROGRAMMATION		<div>Programmation</div> <div>Rayons Familles articles Articles Prix articles Tarifs TVAs</div> <div>Autres Options</div> <div>Vendeurs Clients Commande client Rayons des articles Programmation des touches directes Tare codifiées Modes de paiement Touches rapides vente</div> <div>Code à barres</div> <div>EAN13 Code128 QR EAN128</div> <div>Stock</div> <div>Contrôle stock Inventaire Commande</div> <div>Traçabilité</div> <div>Traçabilité bovine Traçabilité Générique Fiches nutritionnelles Niveau de qualité</div>
CONFIGURATION		<div>Paramètres</div> <div>Réglage Balance Numérotation Gestion Mode de travail Paramètres opératoires Points fidélité</div> <div>Automatisation</div> <div>Planificateur de tâches Mise à jour de l'application Scripts</div> <div>Apparence</div> <div>Apparence Couleurs Son Langue Date et heure</div> <div>Publicité / Textes</div> <div>Textes entêtes Publicité Playlists publicité</div> <div>Base de données</div> <div>Sauvegarder backup Reset base de données Restaurer backup</div> <div>Dispositifs</div> <div>Imprimantes Tiroir-caisse Automate Tour Automatique</div> <div>Utilisateurs</div> <div>Utilisateurs Choix utilisateurs par défauts Changement d'utilisateur</div> <div>Configuration poids</div> <div>Réglage du poids Configuration poids Vérification poids Numéro de série balance</div>
RÉSEAU DE BALANCES		<div>Réseau de balances</div> <div>Ethernet Rejoindre le réseau Propre réseau de balance Copier Base de données Créer / renommer serveur Séparer du réseau Explorer</div>

TOTAUX



Listings

Listings des ventes
Facturation
Totaux préemballé
Export CSV
Listings données
Ticket export

Effacement

Effacer tickets
Effacer totaux journaliers
Effacer étiquettes préemballées
Effacer étiquettes Libre service
Effacer stock et inventaire
Effacer commande

PROGRAMMATION



Programmation
Rayons
Familles articles
Articles
Prix articles
Tarifs
TVAs

Code à barres

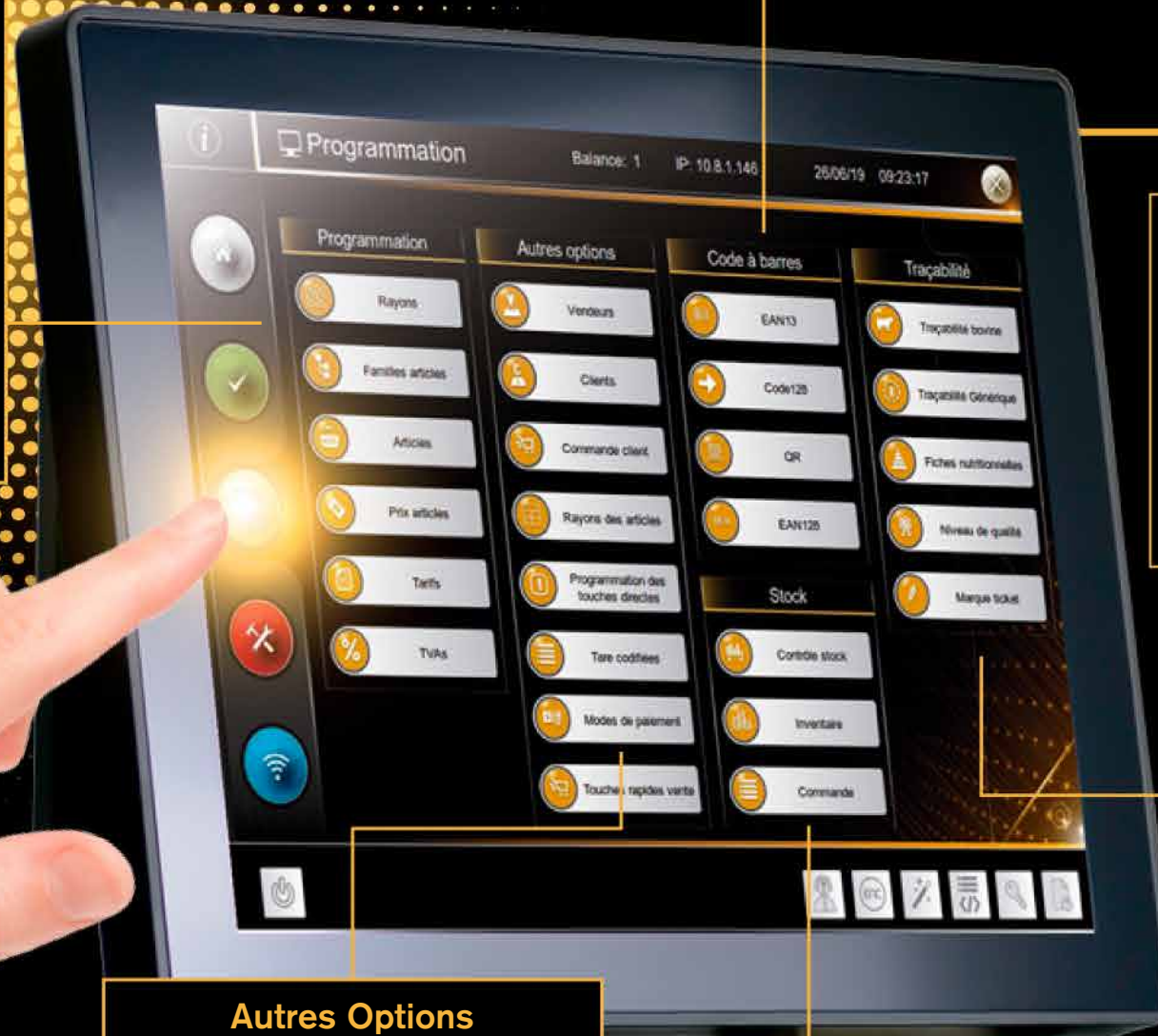
EAN13
Code128
QR
EAN128

Traçabilité

Traçabilité bovine
Traçabilité Générique
Fiches nutritionnelles
Niveau de qualité
Marque ticket

Autres Options
Vendeurs
Clients
Commande client
Rayons des articles
Programmation des
touches directes
Tare codifiées
Modes de paiement
Touches rapides vente

Stock
Contrôle stock
Inventaire
Commande



CONFIGURATION



Paramètres

Réglage Balance
Numérotation
Gestion Mode de travail
Paramètres opérateurs
Points fidélité

Automatisation

Planificateur
Mise à jour application
Scripts

Apparence

Apparence
Couleurs
Son
Langue
Date et heure

Base de données

Sauvegarder backup
Reset base de données
Restaurer backup

Utilisateurs

Utilisateurs
Choix utilisateurs par défauts
Changement d'utilisateur...

Configuration poids

Règlage du poids
Configuration poids
Vérification poids
Numéro de série balance

Dispositifs

Imprimantes
Tiroir-caisv
Automate
Tour Automatique

Textos identificativos
Textos identificativos
Publicidad
Playlists



RÉSEAU DE BALANCES



Réseau de balances

Ethernet

Rejoindre le réseau

Propre réseau de balance

Copier Base de données

Créer / renommer serveur

Séparer du réseau

Explorer

Information sur
le balance

Date et heure

HOME



Menu initial

Quitter le menu

Totaux

Programmation

Configuration

Réseau de balances

Fonctions habituelles

Teamviewer

Encase

Guide rapide pdf

Changer d'utilisateur

Tares / Scripts

Assistant

Éteindre la balance



ASSISTANT



Permet d'effectuer les étapes les plus courantes de la configuration d'une balance ou d'un réseau de balances.

Configurer une balance en 5 étapes:

1. Saisir le numéro et le nom du/des rayon(s).
2. **Programmer les familles.**
3. Programmer les articles en précisant leurs familles d'appartenance.
4. Affecter les familles au rayon et déterminer leur ordre à l'écran.
5. Programmer les identifiants de l'entreprise.

Configurer un réseau de balances en 4 étapes:

1. Saisir le numéro de la balance dans le réseau et le numéro du rayon.
2. Définir l'adresse IP de la balance dans le réseau.
3. Créer ou renommer la balance serveur pour le réseau.
4. Sur la balance esclave, choisir le réseau de balance sur laquelle elle se connectera.





MADRID

C/Punto Net, 3
Parque TecnológicoTECNOALCALÁ
28805 Alcalá de Henares Madrid
Telf. +34 91 830 46 16
Fax. +34 91 830 58 64
infomad@grupoepelsa.com

BARCELONA / Berga
Sant Bartomeu, 108-109
Pol.Ind. La Validan
08600 Berga (Barcelona)
Telf.. +34 93 822 13 33
Fax. +34 93 821 22 34
infobrg@grupoepelsa.com

BARCELONA / El Papiol
Polígono Industrial El Canyet, Nave 7D
08754 – El Papiol (Barcelona)
Telf.. +34 93 654 62 12
Fax. +34 93 654 54 53
infobcn@grupoepelsa.com

SEVILLA
Pol. Industrial La Red
Calle 25 Nave 16
41500 Alcala de Guadaira (Sevilla).
Telf. +95 563 07 09
infomad@grupoepelsa.com

FRANCE
EXA – Pesage Electronique
4 rue Rémore.
Zone d'Activités Rémore
33170 Gradignan
Tél :+33 556 757 780
Fax : +33 587 720 012
info@exa-france.com



http://www.grupoepelsa.com/documentacion/manuales/User_Manual_KScale_TouchScale_FR.pdf