



Guía rápida

TouchScale / K-Scale

El menú K-Scale y TouchScale tiene como principio facilitar la interacción entre el usuario y la balanza, aprovechando la potencia visual de las pantallas de 15 pulgadas y mostrando de forma intuitiva las múltiples posibilidades que tiene el equipo de pesaje.

La aplicación le proporcionará información y capacidad de edición inmediata de la base de datos de productos, ventas, inventario, listados, las herramientas de marketing integradas en su balanza como playlists, videos e imágenes, seguimiento de puntos de fidelización para clientes, entre otros.

Gracias a la facilidad de acceso a la información de la balanza, la aplicación se caracteriza por unos menús y submenús atractivos y sencillos, que le permitirán programar y configurar de una manera clara esta potente herramienta.

Esta guía rápida le será útil para conocer las distintas funciones que la aplicación pone a su disposición de una manera sencilla y rápida.







ESTRUCTURA DE MENÚ

Guía Rápida

ESTRUCTURA DE MENÚ

Guía Rápida

| | | | | | | |
|-----------------|---|--|--|---|---|---|
| TOTALES |  | Informes Informes de ventas Facturación Informes de envasado Export CSV Selección de Listados Exportar tiques | Borrados Borrado de Tiques Borrar totales diarios Borrar Etiquetas Envasado Borrar Etiquetas autoservicio Borrar Inventario y Stock Borrado de pedido | | | |
| PROGRAMACIÓN |  | Programación Mostradores Familias Artículos Precio artículos Tarifas IVA | Otras opciones Vendedores Clientes Pedido cliente Secciones Teclas Directas Taras codificadas Formas de pago Teclas de venta rápida | Código de Barras EAN13 Code128 QR EAN128 | Stock Control de Stock Inventario Pedido Tienda | Trazabilidad Vacuno Genérico Extendido Información nutricional Niveles de Calidad Marcas de tique |
| CONFIGURACIÓN |  | Ajustes Ajustes Balanza Numeración Mantenimiento Tipos de Venta Ajustes Trabajot Puntos de Fidelización | Automatización Programación de tareas Actualizar aplicación Scripts Apariencia Apariencia Colores Sonido Idioma Fecha y Hora | Textos identificativos Textos identificativos Publicidad Playlists Base de datos Almacenar copia de seguridad Inicializar base de datos Restaurar copia de seguridad | Dispositivos Impresoras Turno automático Cajón automático Pago con tarjeta Usuarios Usuarios Selección de usuario por defecto Cambio de usuario | Configuración Peso Ajuste de peso Configuración Peso Verificación de Peso N. Serie balanza |
| RED DE BALANZAS |  | Red de balanzas Ethernet Unirse a una Red de Balanzas Red de balanzas propia Copiar base de datos Crear/Renombrar Servidora Separar de la red Explorar | | | | |

TOTALES



Informes

Informes de ventas
Facturación
Informes de envasado
Export CSV
Selección de Listados
Exportar tickets

Borrados

Borrado de Tiques
Borrar totales diarios
Borrar Etiquetas Envasado
Borrar Etiquetas autoservicio
Borrar Inventario y Stock
Borrado de pedido

PROGRAMACIÓN



Programación
Mostradores
Familias
Artículos
Precio artículos
Tarifas
IVA

Código de Barras

EAN13
Code128
QR
EAN128

Trazabilidad

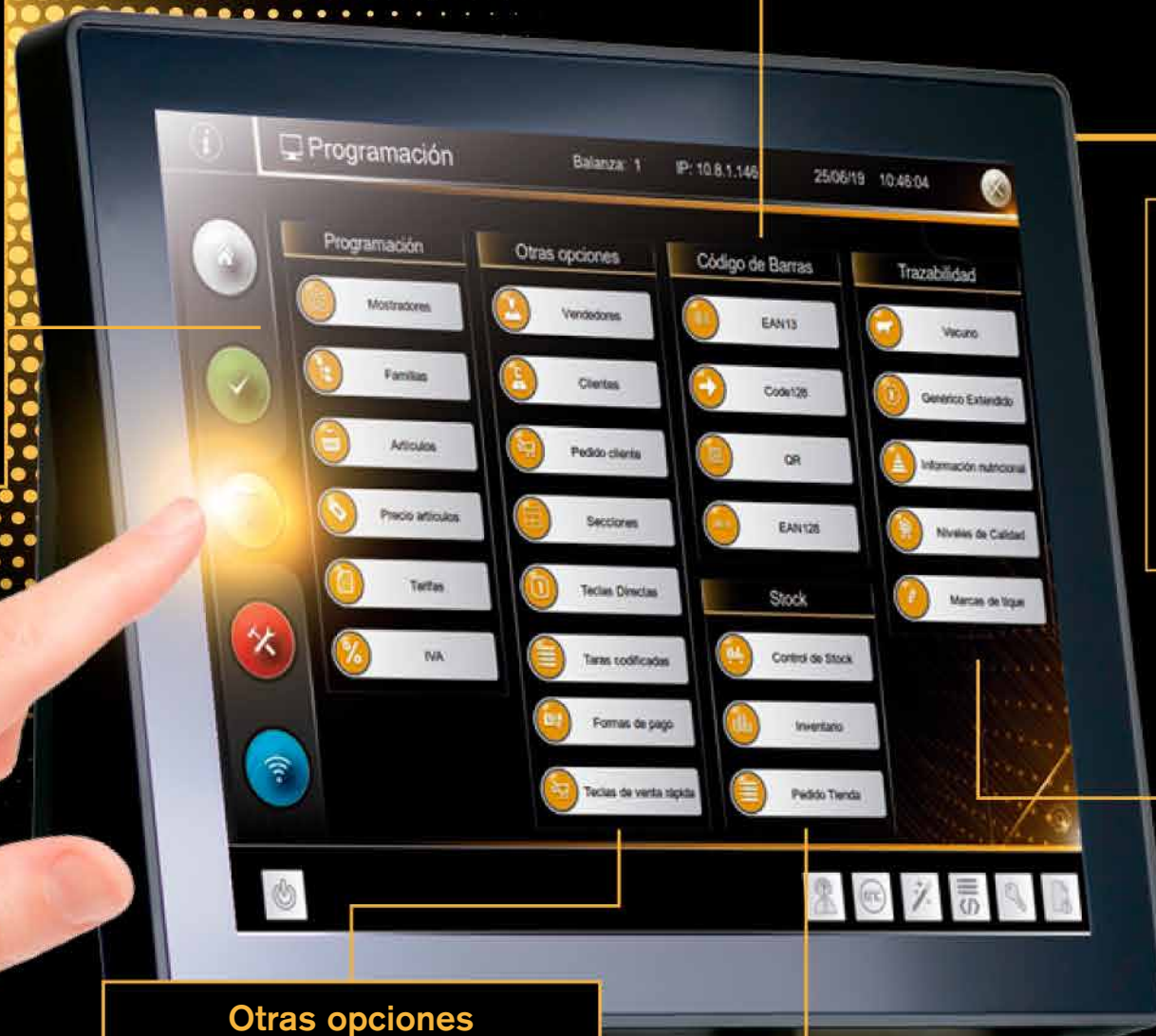
Vacuno
Genérico Extendido
Información nutricional
Niveles de Calidad
Marcas de tique

Otras opciones

Vendedores
Clientes
Pedido cliente
Secciones
Teclas Directas
Taras codificadas
Formas de pago
Teclas de venta rápida

Stock

Control de Stock
Inventario
Pedido Tienda



CONFIGURACIÓN



Apariencia
Apariencia
Colores
Sonido
Idioma
Fecha y Hora

Ajustes
Ajustes Balanza
Numeración
Mantenimiento Tipos de Venta
Ajustes Trabajo
Puntos de Fidelización

Base de datos
Almacenar copia de seguridad
Inicializar base de datos
Restaurar copia de seguridad

Usuarios
Usuarios
Selección de usuario por defecto
Cambio de usuario

Configuración Peso
Ajuste de peso
Configuración Peso
Verificación de Peso
N. Serie balanza

Dispositivos
Impresoras
Turno automático
Cajón automático
Pago con tarjeta

Textos identificativos
Textos identificativos
Publicidad
Playlists

Automatización
Programación de tareas
Actualizar aplicación
Scripts



RED DE BALANZAS



Red de balanzas

Ethernet

Unirse a una Red de Balanzas

Red de balanzas propia

Copiar base de datos

Crear/Renombrar Servidora

Separar de la red

Explorar

Información
de la balanza

Fecha y Hora

INICIO



Salir del Menú

Inicio

Totales

Programación

Configuración

Redes de
balanzas

Funciones
habituales

Teamviewer

Encase

Guía rápida pdf

Cambio usuario

Taras / Scripts

Asistente

Apagar el equipo



ASISTENTE



Permite seguir los pasos más habituales en la configuración de una sola balanza o de una red de balanzas.

Configure una balanza en 5 pasos:

1. Indicamos el número y nombre de mostrador/es.
2. Programamos las familias.
3. Creamos artículos indicando a qué familia pertenece.
4. Agregamos las familias al mostrador y su orden en pantalla.
5. Introducimos datos de la empresa.

Configure una red de balanzas en 4 pasos:

1. Indicamos el número de la balanza en la red y el mostrador al que pertenece.
2. Establecemos la dirección IP de la balanza en red.
3. Creamos o renombramos la servidora de la red de balanzas.
4. En la balanza esclava seleccionamos la red de balanzas a la que vamos a conectar.

MADRID

C/Punto Net, 3
Parque TecnológicoTECNOALCALÁ
28805 Alcalá de Henares Madrid
Telf. +34 91 830 46 16
Fax. +34 91 830 58 64
infomad@grupoepelsa.com

BARCELONA / Berga

Sant Bartomeu, 108-109
Pol.Ind. La Validan
08600 Berga (Barcelona)
Telf.. +34 93 822 13 33
Fax. +34 93 821 22 34
infobrg@grupoepelsa.com

BARCELONA / El Papiol

Polígono Industrial El Canyet, Nave 7D
08754 – El Papiol (Barcelona)
Telf.. +34 93 654 62 12
Fax. +34 93 654 54 53
infobcn@grupoepelsa.com

SEVILLA

Pol. Industrial La Red
Calle 25 Nave 16
41500 Alcala de Guadaira (Sevilla).
Telf. +95 563 07 09
infomad@grupoepelsa.com

FRANCE

EXA – Pesage Electronique
4 rue Rémora.
Zone d'Activités Rémora
33170 Gradignan
Tél :+33 556 757 780
Fax : +33 587 720 012
info@exa-france.com



http://www.grupoepelsa.com/documentacion/manuales/User_Manual_KScale_TouchScale_ES.pdf