



K-Scale 12''





K-Scale 12'' GUIDE RAPIDE

La nouvelle interface graphique pour **K-Scale 12''** facilite l'utilisation en tirant le meilleur parti des écrans en présentant les multiples capacités de la balance de manière intuitive..

L'application vous permettra de consulter rapidement la base de données articles, les listings des ventes et inventaires, les outils de marketing intégrés comme les playlists, les vidéos et images, le suivi des points de fidélité clients, et bien plus.

Grâce à l'accès simplifié aux informations et à ses menus attractifs et ergonomiques, l'application vous permettra également de programmer et configurer rapidement et facilement votre balance.

Ce guide rapide vous sera utile pour connaître les différentes fonctions mises à votre disposition, ainsi que les différents niveaux d'accès aux informations avec lesquels vous vous familiariserez facilement et rapidement.

K-Scale 12"

Guide Rapide

Structure du menu



LISTINGS FACTURATION ET EFFACEMENTS

- Facturation
- Choix des listings
- Effacement des tickets et totaux
 - Effacement des tickets
 - Effacer totaux journaliers
 - Effacer inventaires et stocks
 - Effacer étiquettes préemballées
- Export CSV



CONFIGURATION

- Familles
- Playlists
- Publicité
- Rayons
- Réglages balances
- Numérotation
- Entêtes
- Modes de paiement
 - EAN13
 - QR
 - Code128
- Code à barres
- TVA
- Réseau de balances
 - Rejoindre réseau de balance
 - Séparer du réseau
 - Propre réseau de balance
 - Créer/renommer serveur
 - Explorer
- Imprimantes
- Ethernet



TOTAUX

- Totaux
- Tiroir-caisse
- Points fidélités
- Listings préemballés



PROGRAMMATION

- Prix articles
- Programmations articles
- Stock, traçabilité...
 - Inventaire
 - Traçabilité bovine
 - Générique étendue
 - Contrôle de Stock
 - Information nutritionnelle
- Familles
- Vendeurs
- Clients
- Playlists

Début

Menu principal de gestion de la balance.

Listings, Facturation et effacements

 pag. 5

Permet de visualiser et éditer les listings, accéder aux factures et exporter en CSV.

Configuration

 pag. 7

Permet de configurer les différents aspects de la balance, publicité, modes de paiements etc.

PROG

Programmation

 pag. 12

Regroupe les fonctions de programmations des articles, stock, traçabilité, familles etc.


Totaux

 pag. 11

Menu d'accès à la gestion des totaux, tiroir-caisse et points fidélité.

Listings, facturation et effacements



Bouton Retour au début 

Facturation

Module de facturation des clientes.



Choix des listings

Listings des données articles, vendeurs et touches directes.



Export CSV

Permet d'exporter les données de vente en format CSV.



Effacement tickets et totaux pag. 6

Bien que le système puisse gérer et stocker automatiquement les informations, cette option permet d'effacer périodiquement les totaux.



Listings, facturation et effacements

Effacement tickets et totaux

Bouton Retour au début



Bouton Retour à la fenêtre précédente

Effacement tickets

Efface les tickets réalisés en mode Vente.



Effacement des totaux journaliers



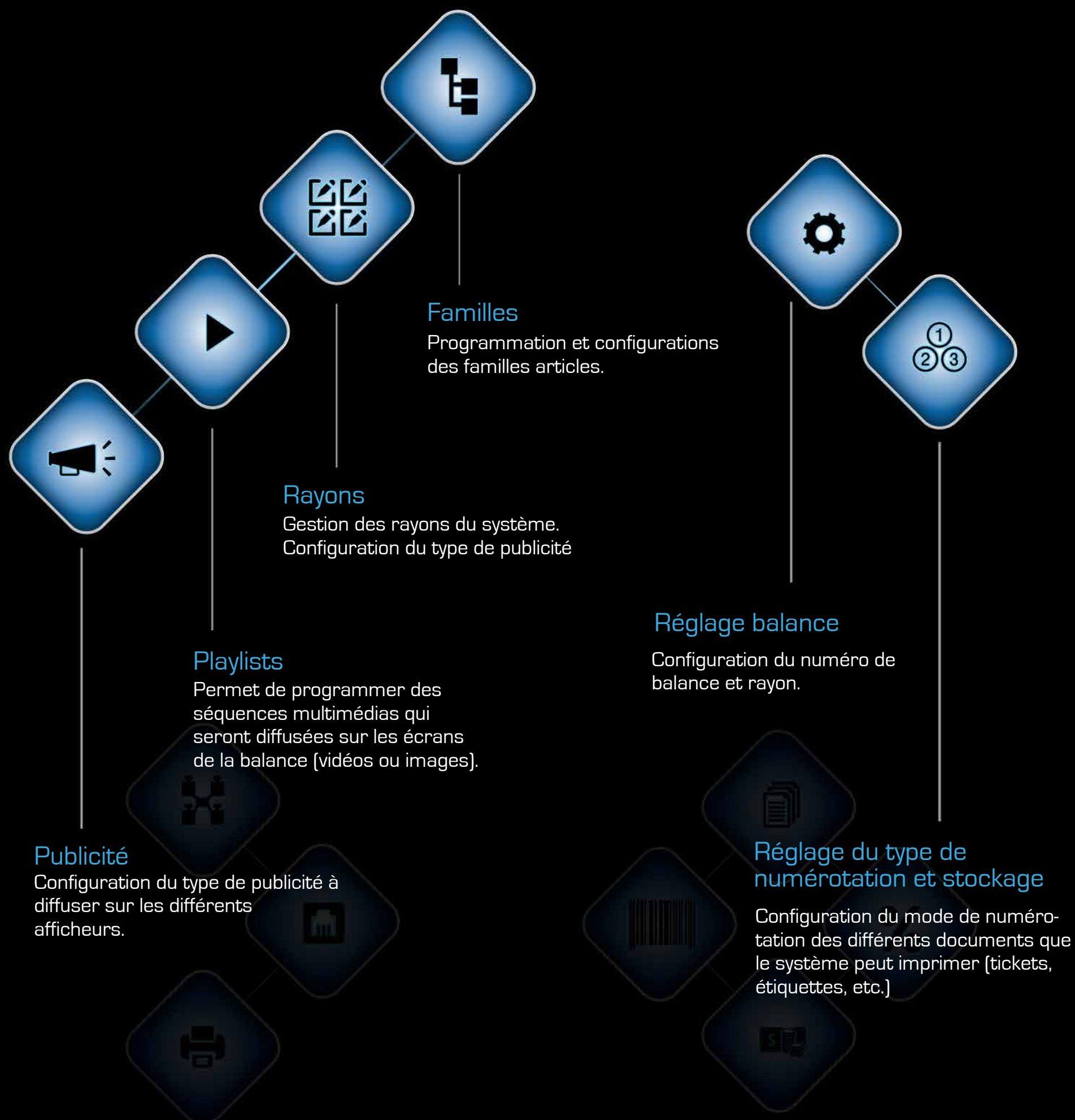
Effacer étiquettes préemballées

Efface les étiquettes réalisées en mode Préemballé.



Effacement inventaires et stocks

Configuration



Configuration



Réseau de balance

[pag. 9](#)

Gestion du réseau de balance, ajout/retrait balances au réseau etc.

Ethernet

Configuration des paramètres de communication (Ethernet / Wifi).

Codes à barres

[pag. 10](#)

Programmation de codes à barres [EAN13, Code128, QR...].

Entêtes

Configuration des textes du ticket et du logo de l'entreprise.

TVA

Gestion des TVA à appliquer.

Imprimantes

Configuration des paramètres de communication (Ethernet / Wifi).

Modes de paiement

Gestion des modes de paiement disponibles.

Configuration

Réseau de balances

Gestion du réseau de balance.



Rejoindre le réseau de balance

Ajouter une balance à un réseau existant.



Séparer du réseau

Retirer une balance du réseau existant.



Créer/renommer Serveur

Création du réseau de balances.



Propre réseau de balance

Permet d'afficher le réseau sur lequel la balance est connectée.



Explorer

Visualiser toutes les balances présentes sur le réseau local.

Configuration


Codes à barres

Gestion des différents codes à barres.



EAN13

Programmation EAN13.



Code 128

Programmation CODE 128.

QR

Programmation des données tickets imprimés en QR.

Totaux



Totaux

Gestion des listings de vente disponibles.



Totaux préemballé

Gestion des listings de préemballé.



Tiroir-caisse

Programmation Entrée et Sorties de caisse.



Points fidélité

Configuration du module de gestion des points de fidélité.

Programmation



Prix articles

Gestion des changements de prix.



Programmation articles

Programmation des informations produits.



Familles

Programmation et configuration des familles de produits.



Stock, Traçabilité, etc.

 pag. 13

Programmation: Inventaire, Contrôle de stock, Traçabilité et Information nutritionnelle.



Clients

Programmation des données clients et configuration de la vente.



Vendeurs

Gestion des vendeurs.



Playlists

Programmation des contenus multimédias à diffuser dans les écrans de la balance. (vidéos et/ou images).

Programmation

Stock / Traçabilité

Contrôle de stock, traçabilité et Information alimentaire.



Inventaire

Création et listing des inventaires du magasin.



Traçabilité bovine

Programmation de la traçabilité des produits issus de viandes bovines.



Contrôle de Stock

Programmation du stock des articles.



Générique étendue

Programmation de la traçabilité générique.



Information nutritionnelle

Gestion des fiches d'information nutritionnelle, vitamines et minéraux.

Barre inférieure

Différents sous-menus permettent d'accéder à d'autres options dans la barre inférieure.

Teamviewer

Accès à Teamviewer.

Programmateur de tâches

Programmation de tâches planifiées pour une date et une heure spécifique.

(Par exemple. "Tous les vendredis à 12:00h. Générer une copie de sécurité")

Manuel

Accès direct à ce manuel en format pdf.



Tares

Programmation des tares codifiées

Registre de tares codifiées

Registre des tares codifiées

Copie de sécurité

Création de copies de sécurité.

Tarifs

Gestion des différents tarifs à appliquer aux prix de vente articles.

Changer accès

Option pour changer d'utilisateur.

Quitter

Fermer l'application.

Encase

Accès au logiciel de création de format (tickets et étiquettes)

Langue

Sélection de la langue à utiliser.



La Gamme de balances SATURNE est basée sur la technologie PC, incorporant un écran tactile pour l'opérateur et un écran VGA pour le client.

Diverses solutions pour chaque mode de travail: modèle comptoir, suspendue, libre-service etc.

Tout cela, combiné avec un design élégant et un choix étendu de périphérique en fait un outil attractif et fonctionnel rendant son utilisation agréable, intuitive et visuelle, pour l'opérateur comme pour le client. De plus l'opérateur disposera d'un outil puissant de contrôle de gestion et de marketing.

GRUPO EPELSA ESPAGNE

C/ Punto Net, 3
Parque Tecnológico TECNOALCALÁ
28805 ALCALÁ DE HENARES (Madrid)
Telf. +34 91 830 46 16
Fax. +34 91 830 58 64
Email: infomad@grupoepelsa.com

Ctra. Sta. Creu de Calafell, 35
8830 Sant Boi de Llobregat (Barcelona)
Telf. +34 93 654 62 12
Fax. +34 93 654 54 53
Email: infobcn@grupoepelsa.com

Sant Bartomeu, 108-109 Pol. Ind. La Validan
8600 Berga (Barcelona)
Telf. +34 93 822 13 33
Fax. +34 93 821 22 34
Email: infobrg@grupoepelsa.com

Société EXA
4, rue Rémora
Zone d'activités REMORA
33170 GRADIGNAN - FRANCE
Tél. +33.556.75.77.80
Fax +33.556.75.77.81
Email: info@exa-france.com

Servicio de Asistencia Técnica
MADRID. Email: satmad@grupoepelsa.com
SEVILLA. Email: satsevilla@grupoepelsa.com
BARCELONA. Email : satbcn@grupoepelsa.com
GRADIGNAN. Email: l-lacombe@exa-france.com

