



K-Scale TouchScale GUÍA RÁPIDA



La nueva interfaz para **K-Scale** y **TouchScale** tiene como principio facilitar la interacción entre el usuario y la balanza, aprovechando la potencia visual de sus pantallas y mostrando de forma intuitiva las múltiples posibilidades que tiene el equipo de pesaje.

La aplicación le proporcionará información y capacidad de edición inmediata de la base de datos de productos, ventas, inventario, listados, las herramientas de marketing integradas en su balanza como playlists, videos e imágenes, seguimiento de puntos de fidelización para clientes, entre otros.

Gracias a la facilidad de acceso a la información de la balanza, la aplicación se caracteriza por unos menús y submenús atractivos y sencillos, que le permitirán programar y configurar de una manera intuitiva esta potente herramienta.

Esta guía rápida le será útil para conocer las distintas funciones que la aplicación pone a su disposición así como los distintos niveles de información de la máquina con los que se podrá familiarizar de una manera sencilla y rápida.

K-Scale TouthScale

Guía Rápida

Estructura Menú



LISTADOS, FACTURACIÓN Y BORRADOS

Facturación

Selección de Listados

Borrado de tiques y totales

Borrado de Tiques

Borrar totales diarios

Borrar Inventario y Stock

Borrado de pedido

Borrar Etiquetas Envasado

Export CSV



CONFIGURACIÓN

Familias

Playlists

Publicidad

Mostradores

Ajustes balanza

Numeración

Textos Identificaticos

Formas de pago

Código de Barras

EAN13

QR

Code128

IVA

Red de balanzas

Unirse a una Red de Balanzas

Separar de la red

Red de balanzas propia

Crear/Renombrar Servidora

Explorar

Impresoras

Ethernet



TOTALES

Totales

Cajón

Puntos de fidelización

Informes de Envasado



PROGRAMACIÓN

Precio artículos

Programación Artículos

Stock, trazabilidad...

Inventario

Vacuno

Genérico Extendido

Control de Stock

Información nutricional

Familias

Vendedores

Clientes

Playlists

Inicio

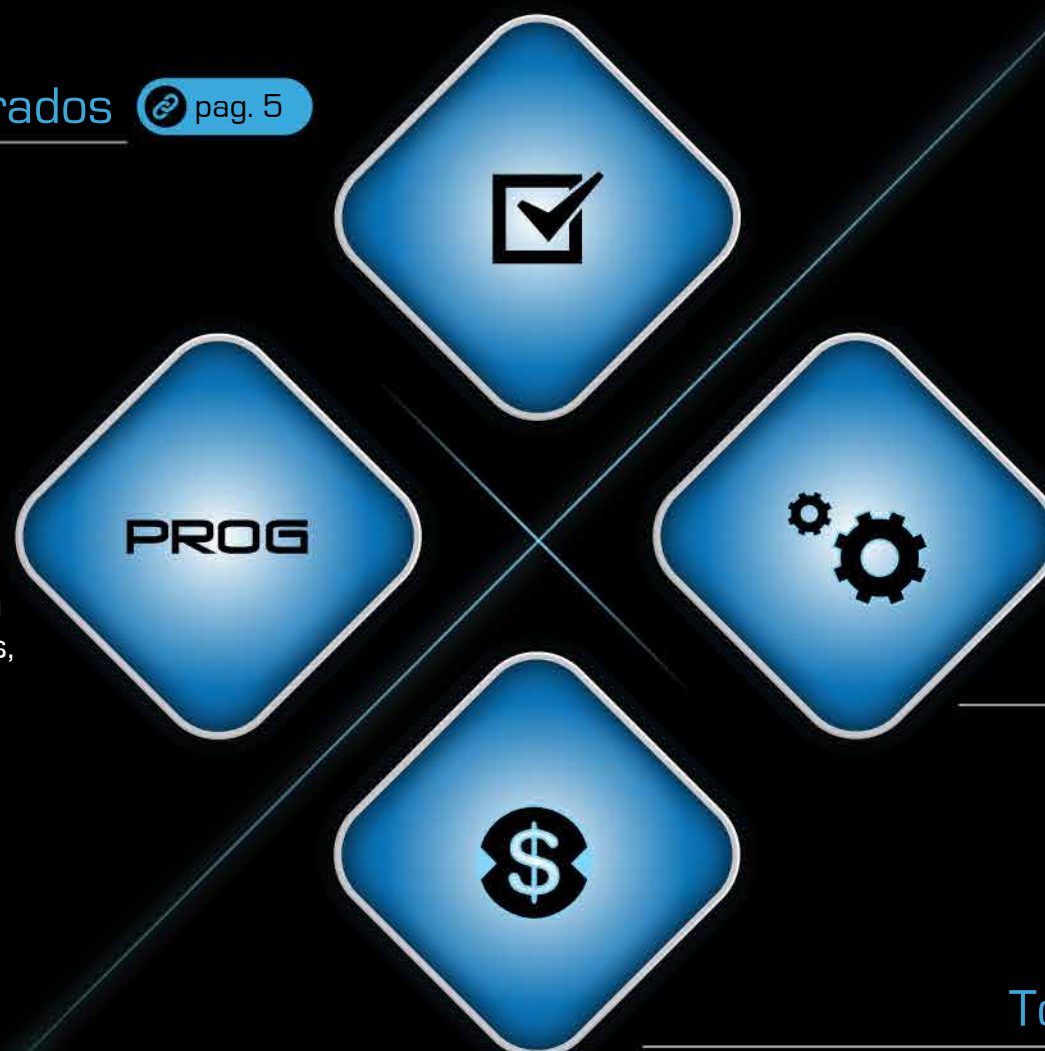
Pantalla principal de gestión de la balanza.

Listados, Facturación y Borrados pag. 5

Permite visualizar y editar listados, acceder a facturas y exportar a CSV.

Programación pag. 12

Agrupar funciones para la programación de artículos, Stock, trazabilidad, Familias, etc.



Configuración pag. 7

Permite configurar diversos aspectos de la balanza, desde su aspecto gráfico (publicidad) a editar formas de pago, etc.

Totales pag. 11

Menú de acceso a la gestión de Totales, Cajón y Puntos de fidelización.



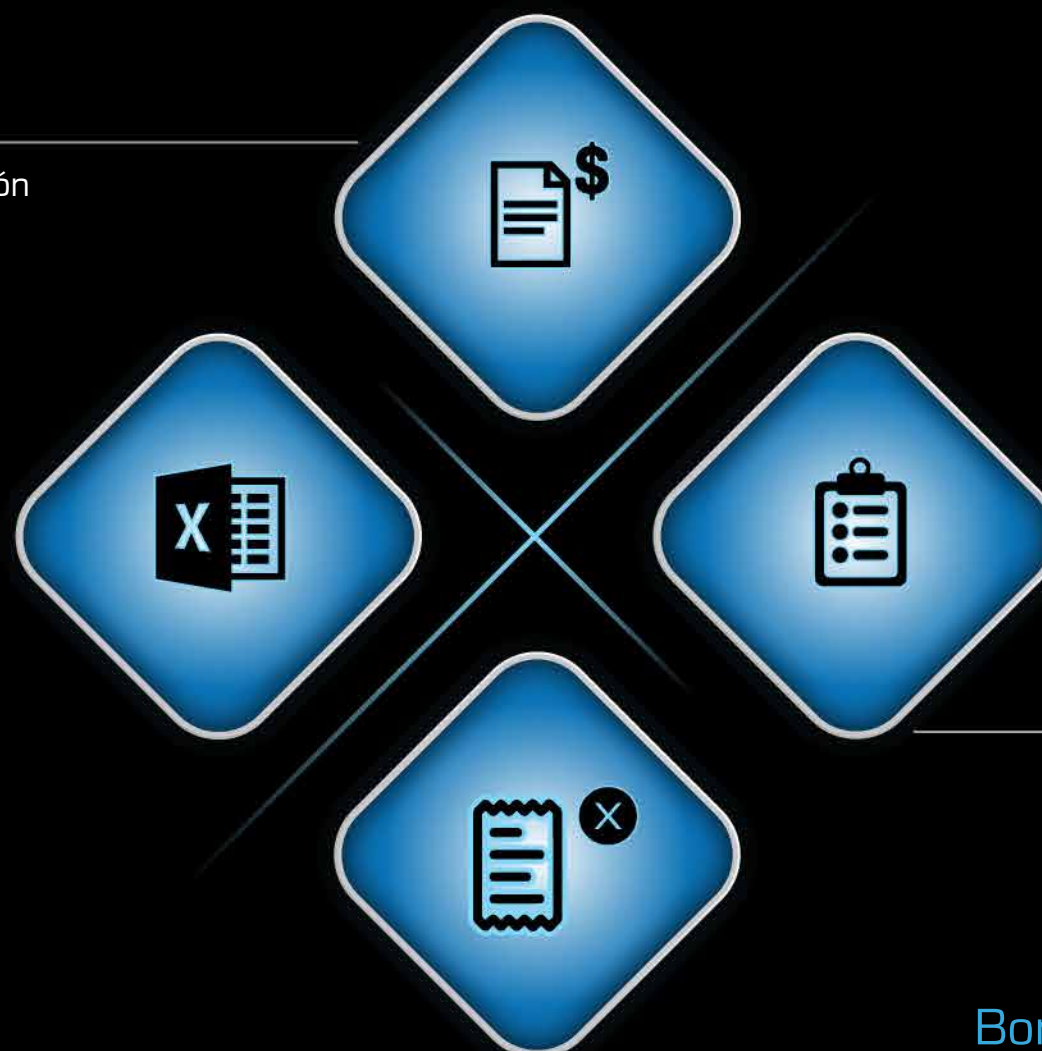
Listados, facturación y borrados

Facturación

Mantenimiento del módulo de facturación de clientes.

Export CSV

Permite exportar a formato CSV los datos de ventas que usted seleccione.



Selección de Listados

Listados de datos de artículos, vendedores y teclas directas.

Borrado de tiques y totales

 pag. 6

Aunque el sistema puede gestionar el volumen de ventas y almacenar automáticamente la información, ésta opción permite le borrado mensual por separado de los documentos.





Listados, facturación y borrados

Borrado de tiques y totales

Borrado de Tiques

Borra los tiques realizados en modo venta.



Borrar Etiquetas Envasado

Borra los tiques realizados en modo envasado.



Borrado de totales diarios



Borrar Inventario y Stock

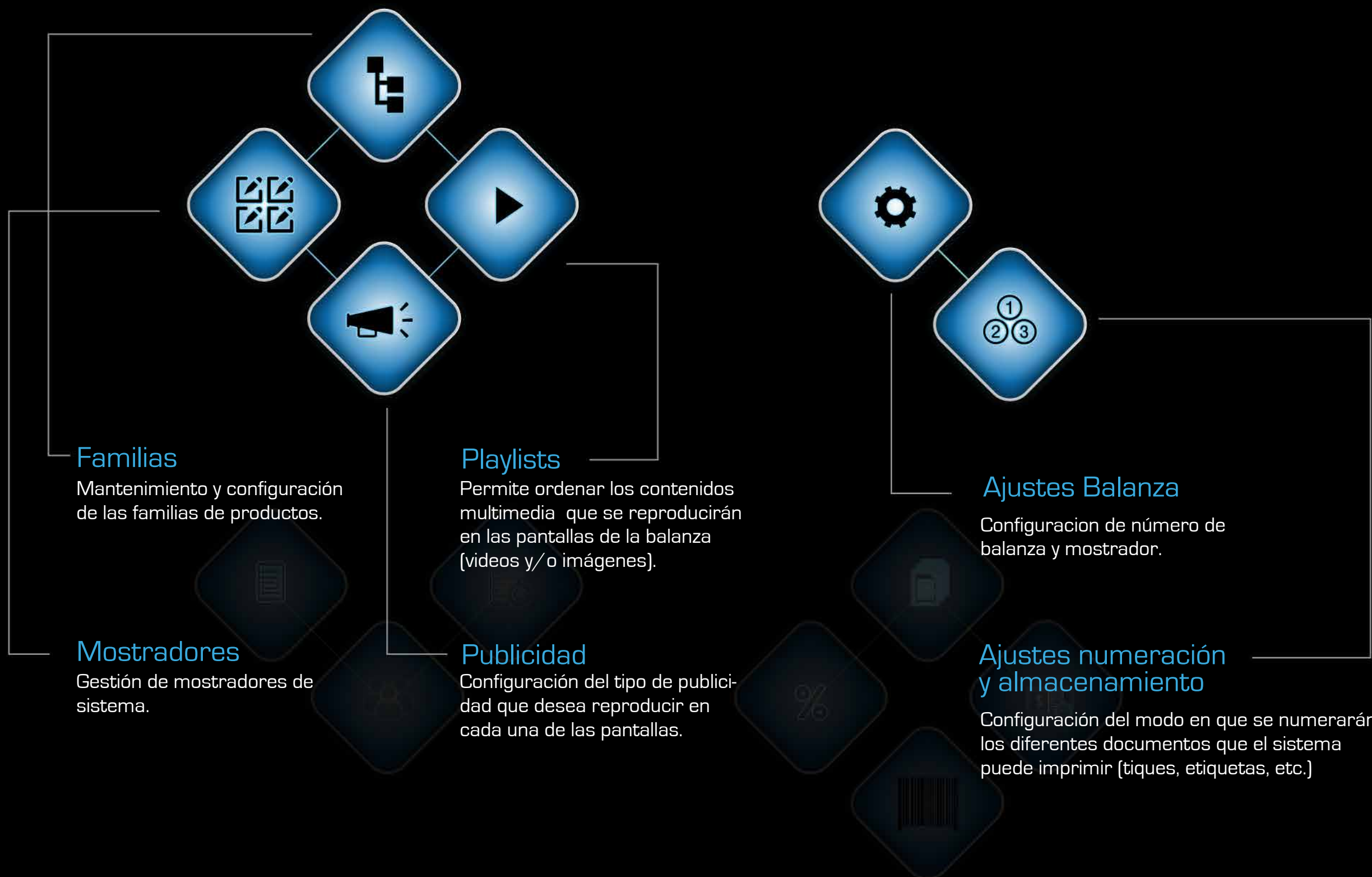
Elimina datos de inventario y Stock

Botón Volver a Inicio

Botón Volver a Pantalla anterior



Configuración



Configuración



Red de balanzas pag. 9

Permite gestionar la red de balanzas creando, renombrando, uniendo balanzas a la red, etc.

Impresoras

Permite seleccionar la impresora conectada para imprimir informes y facturas.

Textos identificativos

Configuración de los textos de bienvenida y despedida en tickets así como el logo de la empresa.

IVA

Gestiona los impuestos a aplicar en los productos.

Formas de pago

Gestión de las modalidades de pago disponibles en la balanza.

Ethernet

Configuración de los parámetros de comunicaciones (Ethernet / Wifi).

Código de Barras pag. 10

Mantenimiento de códigos de barras (EAN13, Code128, QR...)



Configuración

Red de balanzas

Gestión de la red de balanzas



Crear/Renombrar Servidora

Creación de red de balanzas.



Unirse a una Red de Balanzas

Con una red de balanzas creada permite incorporar la balanza a ésta red.



Separar de la red

Permite sacar a la balanza de la red en la que está incluida.



Red de balanzas propia

Visualiza la red a la que pertenece la balanza que está en red.



Explorar


Visualiza todas las balanzas que existan en la red local.

Configuración

Código de Barras



Gestión de los distintos tipos de códigos de barras para etiquetado.



EAN13

Mantenimiento de códigos EAN13.

QR

Permite codificar el tique impreso en un código QR.

Code 128

Mantenimiento de códigos CODE 128.

Totales




Totales

Gestión de los múltiples listados de ventas disponibles en la balanza en modo venta.

Informes de envasado

Gestión de los múltiples listados en los modos de envasado y autoservicio.



Cajón

Mantenimiento de entradas y salidas de caja.

Puntos de fidelización

Configuración del módulo de puntos de fidelización de clientes.

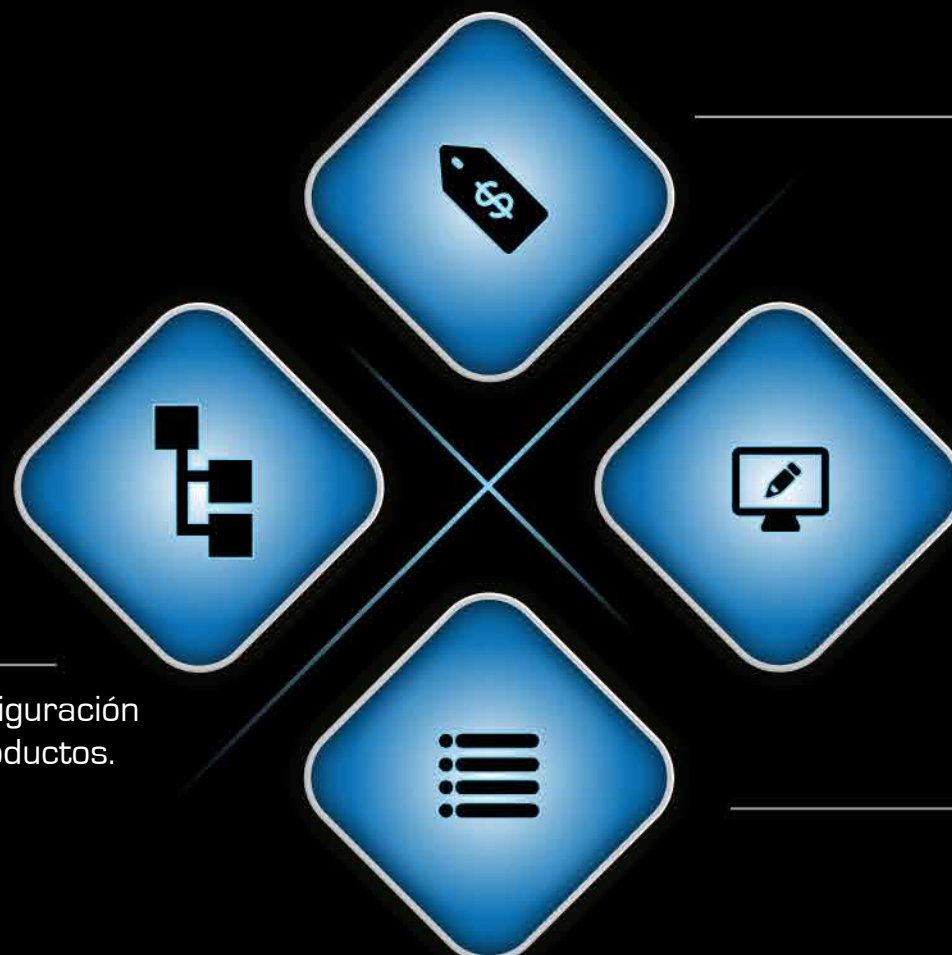


Programación



Familias

Programación y configuración de las familias de productos.



Precio artículos

Gestión de los cambios de precios de artículos.

Programación artículos

Mantenimiento y programación de la información del producto.

Stock, Trazabilidad, etc.

Acceso a los mantenimientos: Inventario, Control de stock, Trazabilidad e Información nutricional.

pag. 13

Clientes

Mantenimiento de los datos de clientes y configuración predeterminada de la venta.

Vendedores

Gestión de los vendedores que operarán en la balanza.

Playlists

Permite ordenar los contenidos multimedia que se reproducirán en las pantallas de la balanza (videos y/o imágenes).



Programación Stock / Trazabilidad



Datos de control de stock, trazabilidad e Información alimentaria.

Inventario

Generación y listado de inventarios de tienda.



Control de Stock

Mantenimiento de stocks de artículos.



Vacuno

Programación de la trazabilidad para productos derivados de la vaca / ternera.



Información nutricional

Gestión de fichas de información nutricional que además incluyen vitaminas y minerales.

Genérico extendido

Gestión de trazabilidad genérica para productos sin trazabilidad específica.



La Gama de balanzas SATURNO está basada en tecnología PC, incorporando pantalla táctil para vendedor y pantalla VGA para cliente.

Ofrece soluciones diversas para cada forma de trabajo: modelo mostrador, colgante, autoservicio, etc.

Todo ello, combinado con un elegante diseño y un perfecto control de periféricos, hace de esta balanza una herramienta atractiva y funcional que consigue hacer la venta más agradable, intuitiva y visual para vendedor y comprador. Además, dota al vendedor de una potente herramienta de control de gestión y marketing.

Barra lateral

Algunos submenús tienen funciones diferentes en su barra lateral.

Idioma

Selección de idioma a utilizar en Desktop.

Cambio acceso

Opción para cambiar de usuario.

Encase

– Acceso al diseñador de documentos (tiques y etiquetas)

Copia seguridad / Tarifas

– Creación de copias de seguridad.
– Gestión de las diferentes tarifas a aplicar a los artículos.

Teamviewer / Programador de tareas

– Acceso a Teamviewer.
– Programación de tareas para una fecha y hora específica (p.e. “todos los viernes a las 12:00h. crear una copia de seguridad”).

Taras / Registro de tara por código

Programación y Registro de taras codificadas.

Salir

Cierra la aplicación.

Manual

Acceso directo a ésta guía en formato pdf.





GRUPO EPELSA ESPAÑA

C/ Punto Net, 3
Parque Tecnológico TECNOALCALÁ
28805 ALCALÁ DE HENARES (Madrid)
Telf. +34 91 830 46 16
Fax. +34 91 830 58 64
Email: infomad@grupoepelsa.com

Ctra. Sta. Creu de Calafell, 35
8830 Sant Boi de Llobregat (Barcelona)
Telf. +34 93 654 62 12
Fax. +34 93 654 54 53
Email: infobcn@grupoepelsa.com

Sant Bartomeu, 108-109 Pol. Ind. La Validan
8600 Berga (Barcelona)
Telf. +34 93 822 13 33
Fax. +34 93 821 22 34
Email: infobrg@grupoepelsa.com

Société EXA
4, rue Rémora
Zone d'activités REMORA
33170 GRADIGNAN - FRANCE
Tél. +33.556.75.77.80
Fax +33.556.75.77.81
Email: info@exa-france.com

Servicio de Asistencia Técnica
MADRID. Email: satmad@grupoepelsa.com
SEVILLA. Email: satsevilla@grupoepelsa.com
BARCELONA. Email : satbcn@grupoepelsa.com
GRADIGNAN. Email: Hacombe@exa-france.com