



Guide Rapide v.3.

TouchScale / K-Scale





GUIDE RAPIDE

TouchScale / K-Scale

“L’interface graphique pour K-Scale et TouchScale facilite l’utilisation en tirant le meilleur parti des écrans 15 pouces et en présentant les multiples capacités de la balance de manière intuitive.

L’application vous permettra de consulter rapidement la base de données articles, les listings des ventes et inventaires, les outils de marketing intégrés comme les playlists, les vidéos et images, le suivi des points de fidélité clients, et bien plus.

Grâce à l’accès simplifié aux informations et à ses menus attractifs et ergonomiques, l’application vous permettra également de programmer et configurer rapidement et facilement votre balance.

Ce guide rapide vous sera utile pour connaître les différentes fonctions mises à votre disposition, ainsi que les différents niveaux d’accès aux informations avec lesquels vous vous familiariserez facilement et rapidement.”

La balance PC évolue constamment, élargissant continuellement ses fonctionnalités, ce guide peut donc différer dans de petits détails de la version avec laquelle vous travaillez. Demandez-nous plus d’informations.





DÉBUT

Écran d'accueil, vous pouvez ici gérer les raccourcis qui seront affichés et vous pourrez naviguer entre les différents écrans à l'aide des boutons de gauche.



Totaux

Rapports de ventes, facturation, exportation et suppression de données.



Programmation

Gérez les informations de la balance : compteurs, familles, fournisseurs, codes-barres, stock et plus d'options.



Configuration

Paramètres de balance, apparence, publicité, base de données de balance, gestion des utilisateurs et licences.



Réseau de balances

Données réseau, gestion du réseau et communications.



Information sur le balance



Éteindre la balance



DÉBUT



Informations sur le réseau, date et heure



Raccourcis


Définissez des raccourcis de manière personnalisée, adaptez l'écran d'accueil à votre guise. Ces raccourcis sont indépendants pour chaque forme de vente. Par défaut, les raccourcis suivants sont affichés :

- Articles
- Prix articles
- Promos articles
- Totaux préemballé
- Automate
- Backup


ACCÈS RAPIDE AU MENU
"CLASSIQUE" DE LA BALANCE



TEAMVIEWER



CHANGER
D'UTILISATEUR



ENCASE



SÉLECTION
FORME VENTE



ASSISTANT



GUIDE
RAPIDE PDF



TARES / SCRIPTS

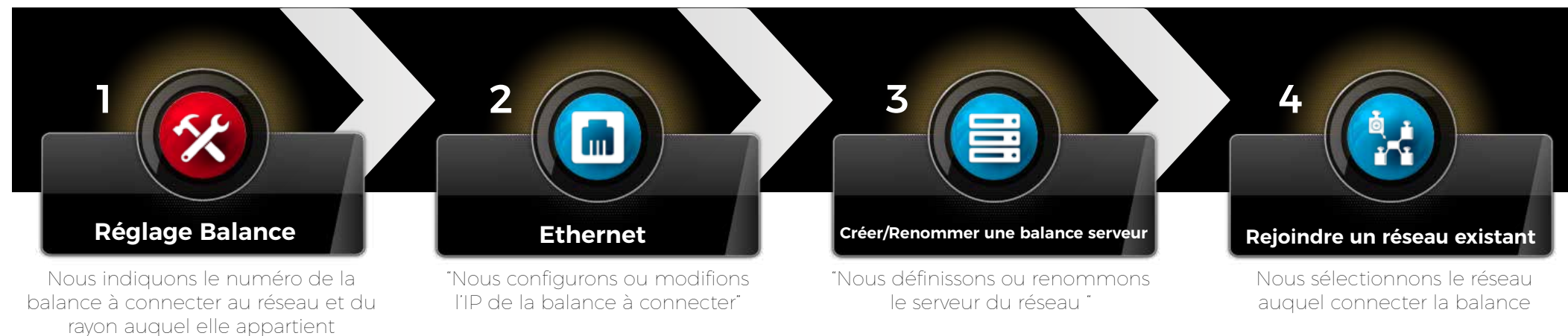
ASSISTANT



Configurer une balance en 5 étapes



Configurer un réseau de balances en 4 étapes



STRUCTURE DES MENUS



TOTAUX

LISTINGS

Listing de ventes
Totaux préemballé
Listings données
Facturation
Export CSV
Export ticket

EFFACEMENT

Effacer tickets
Effacer étiquettes
préemballées
Effacer stock et
inventaire
Effacer totaux journaliers
Effacer étiquettes Libre
service
Effacer commande

PROGRAMMATION

PROGRAMMATION

Rayons
Familles
Articles
Prix articles
Tarifs
Promos articles
Niveau de qualité
TVAs

AUTRES OPTIONS

Vendeurs
Clients
Commande client
Rayons des articles
Programmation des
touches directes
Tare codifiées
Modes de paiement

CODE À BARRES

EAN13
Code128
QR
EAN128

STOCK

Contrôle stock
Inventaire
Diminution
Commande

TRAÇABILITÉ

Traçabilité bovine
Traçabilité Générique
Fiches nutritionnelles

PLUS

Raccourcis
Touches rapides vente
Seuils OverUnder
Marque de ticket

CONFIGURATION

PARAMÈTRES

Réglage Balance
Numérotation
Gestion Mode de travail
Paramètres opératoires
Points fidélité

AUTOMATIQUE

Planificateur de tâches
Mise à jour de
l'application
Scripts

APPARENCE

Apparence
Couleurs
Son
Langue
Date et heure

PUBLICITÉ / TEXTES

Textes entêtes
Publicité
Playlists publicité

BASE DE DONNÉES

Sauvegarder backup
Reset base de données
Restaurer backup

DISPOSITIFS

Imprimantes
Tour Automatique
Automate
Carte de palement
Modules optionnels

UTILISATEURS

Utilisateurs
Choix utilisateurs par
défauts
Changement
d'utilisateur

EXTENSIONS

Licenses des extensions
Registre fiscal

CONFIGURATION POIDS

Réglage du poids
Configuration poids
Vérification poids
Numéro de série balance

LOG

Log
Service technique

RÉSEAU DE BALANCES

RÉSEAU DE BALANCES

Ethernet
Rejoindre le réseau
Propre réseau de balance
Copier Base de données
Créer / renommer
serveur
Séparer du réseau
Explorer
Communications





TOTAUX



TOTAUX



LISTING



Listing de ventes



Facturation



Totaux préemballé



Export CSV



Listings données



Export ticket

EFFACEMENT



Effacer tickets



Effacer totaux journaliers



Effacer étiquettes s



Effacer étiquettes Libre service



Effacer stock et inventaire



Effacer commande



PROGRAMMATION



PROGRAMMATION

-  Rayons
-  Familles
-  Articles
-  Prix articles
-  Tarifs
-  Promos articles
-  Niveau de qualité
-  TVAs

AUTRES OPTIONS

-  Vendeurs
-  Clients
-  Commande client
-  Rayons des articles
-  Programmation des touches directes
-  Tare codifiées
-  Modes de paiement

CODE À BARRES

-  EAN13
-  Code128
-  QR
-  EAN128

STOCK

-  Contrôle stock
-  Inventaire
-  Diminution
-  Commande

TRAÇABILITÉ

-  Traçabilité bovine
-  Traçabilité Générique
-  Fiches nutritionnelles

PLUS

-  Raccourcis
-  Touches rapides vente
-  Seuils OverUnder
-  Marque de ticket



CONFIGURATION

CONFIGURATION

1 / 2



PARAMÈTRES



Réglage Balance



Numérotation



Gestion Mode de travail



Paramètres opératoires



Points fidélité

APPARENCE



Apparence



Couleurs



Son



Langue



Date et heure

BASE DE DONNÉES



Sauvegarder backup



Reset base de données



Restaurer backup

UTILISATEURS



Utilisateurs



Choix utilisateurs par défauts



Changement d'utilisateur

DISPOSITIFS



Imprimantes



Tour Automatique



Automate



Carte de paiement



Modules optionnels

EXTENSIONS



Licenses des extensions



Registre fiscal

AUTOMATIQUE



Planificateur de tâches



Mise à jour de l'application



Scripts

PUBLICITÉ / TEXTES



Textes entêtes



Publicité



Playlists publicité

P. 2
CONFIGURATION



CONFIGURATION

2 / 2



CONFIGURATION

-  Réglage du poids
-  Configuration poids
-  Vérification poids
-  Numéro de série balance

LOG

-  Log
-  Service technique

P. 1
CONFIGURATION



RÉSEAU DE BALANCES



RÉSEAU DE BALANCES





FRANCE

EXA - Pesage Electronique
4 rue Rémora.
Zone d'Activités Rémora
33170 Gradignan
Tél :+33 556 757 788
Fax : +33 587 720 012
info@exa-france.com

MADRID

C/Punto Net, 3
Parque Tecnológico TECNOALCALÁ
28805 Alcalá de Henares Madrid
Telf. +34 91 830 46 16
Fax. +34 91 830 58 64
info@grupoepelsa.com

BARCELONA / Berga

Sant Bartomeu, 106-109
Pol.Ind. La Validan
08600 Berga (Barcelona)
Telf.. +34 93 822 13 33
Fax. +34 93 821 22 34
info@grupoepelsa.com

BARCELONA / Cornellá de Llobregat

Passeig del Ferrocarrils Catalans, 117.
3ª Planta, Oficina 25
08940 Cornellá de Llobregat (Barcelona)
Telf.. +34 93 654 62 12
Fax. +34 93 654 54 53
info@grupoepelsa.com

SEVILLA

Pol. Industrial La Red
Calle 25 Nave 16
41500 Alcala de Guadaira (Sevilla).
Telf. +34 95 563 07 09
info@grupoepelsa.com

