



K-Scale 12''





K-Scale 12'' Kurzanleitung

Die neue Oberfläche für **K-Scale 12''** hat als Prinzip die Interaktion zwischen Anwender und Waage zu erleichtern.

Die Anwendung bietet Ihnen Informationen und die Möglichkeit zur sofortigen Bearbeitung der Artikeldatenbank, der Verkaufsdaten, des Inventars, der Listen, der in den Waagen integrierten Marketing-Werkzeuge, wie Playlisten, Videos und Bilder, der Rückverfolgung, der Treuepunkte für Kunden, unter anderem.

Dank dem leichten Zugang zur Waagen-Information, zeichnet sich die Anwendung durch attraktive und einfache Menüs und Untermenüs aus, mit denen Sie dieses leistungsstarke Werkzeug intuitiv programmieren und konfigurieren können.

Diese Kurzanleitung wird Ihnen helfen die verschiedenen Funktionen, die Ihnen die Anwendung bietet zu kennen. Sie werden sich auch einfach und schnell mit den verschiedenen Informationsstufen des Geräts vertraut machen.

K-Scale 12"

Kurzanleitung

Menüstruktur



LISTEN, FAKTURIERUNG UND LÖSCHUNGEN

Fakturierung
Listenauswahl
Löschung von Bons
und Gesamtsummen
CSV Export

Löschung von Bons
Löschung von Tagessummen
Löschung von Inventar und Lagerbestand
Löschung von Verpackungsetiketten



KONFIGURATION

Warengruppen
Playlisten
Werbung
Theken
Waagen-Einstellungen
Nummerierung
Kennungstexte
Zahlungsarten
Barcode
MwSt.
Waagen-Netzwerk
Drucker
Ethernet

EAN13
QR
Code128

Zu einem Waagen-Netzwerk verbinden
Von Netzwerk trennen
Eigenes Waagen-Netzwerk
Server erstellen/umbenennen
Durchsuchen



GESAMTSUMMEN

Gesamtsummen
Kassenlade
Treuepunkte
Berichte Verpackung



PROGRAMMIERUNG

Artikelpreise
Artikelprogrammierung
Lagerbestand,
Rückverfolgbarkeit
Warengruppen
Verkäufer
Kunden
Playlisten

Inventar
Rind
Generisch erweitert
Lagerüberwachung
Nährwertangaben

Start

Hauptbildschirm für Verwaltung der Waage.

Listen, Fakturierung und Löschungen

 [seite 5](#)

Es ermöglicht die Ansicht und die Bearbeitung von Listen, den Zugang zur Rechnungen und den Export zu CSV

Konfiguration

 [seite 7](#)

Es ermöglicht die Konfiguration verschiedener Waagen-Aspekte, wie das graphische Aspekt (Werbung), die Bearbeitung der Zahlungsarten, usw.

PROG

Programmierung

 [seite 12](#)

Gruppiert Funktionen für die Programmierung von Artikeln, Lagerbestand, Rückverfolgbarkeit, Warengruppen, usw.

Gesamtsummen

 [seite 11](#)

Zugangsmenü zur Verwaltung der Gesamtsummen, der Kassenlade und der Treuen Punkte.

Listen, Fakturierung und Löschungen



Zum Start zurückkehren



Fakturierung

Pflege des Moduls für
Kundenfakturierung.



Listenauswahl

Listen für Artikeldaten, Verkäufer
und direkt Tasten.



CSV Export

Es ermöglicht den Export, der von
Ihnen ausgewählten Umsatzdaten
zu CSV- Format.



Löschung von Bons und Gesamtsummen

Obwohl das System den Umsatz verwaltet
und die Information automatisch speichert,
ermöglicht diese .
Option die monatliche separate Löschung
von Dokumenten.

Listen, Fakturierung und Löschungen

— Löschung von Bons und Gesamtsummen



Schaltfläche für Rückkehr zum Start



Schaltfläche für Rückkehr zum vorherigen Bildschirm

Löschung von Bons

Löscht die im Verkaufsmodus erstellten Bons.



Löschung Tagessummen



Löschung von Verpackungsetiketten

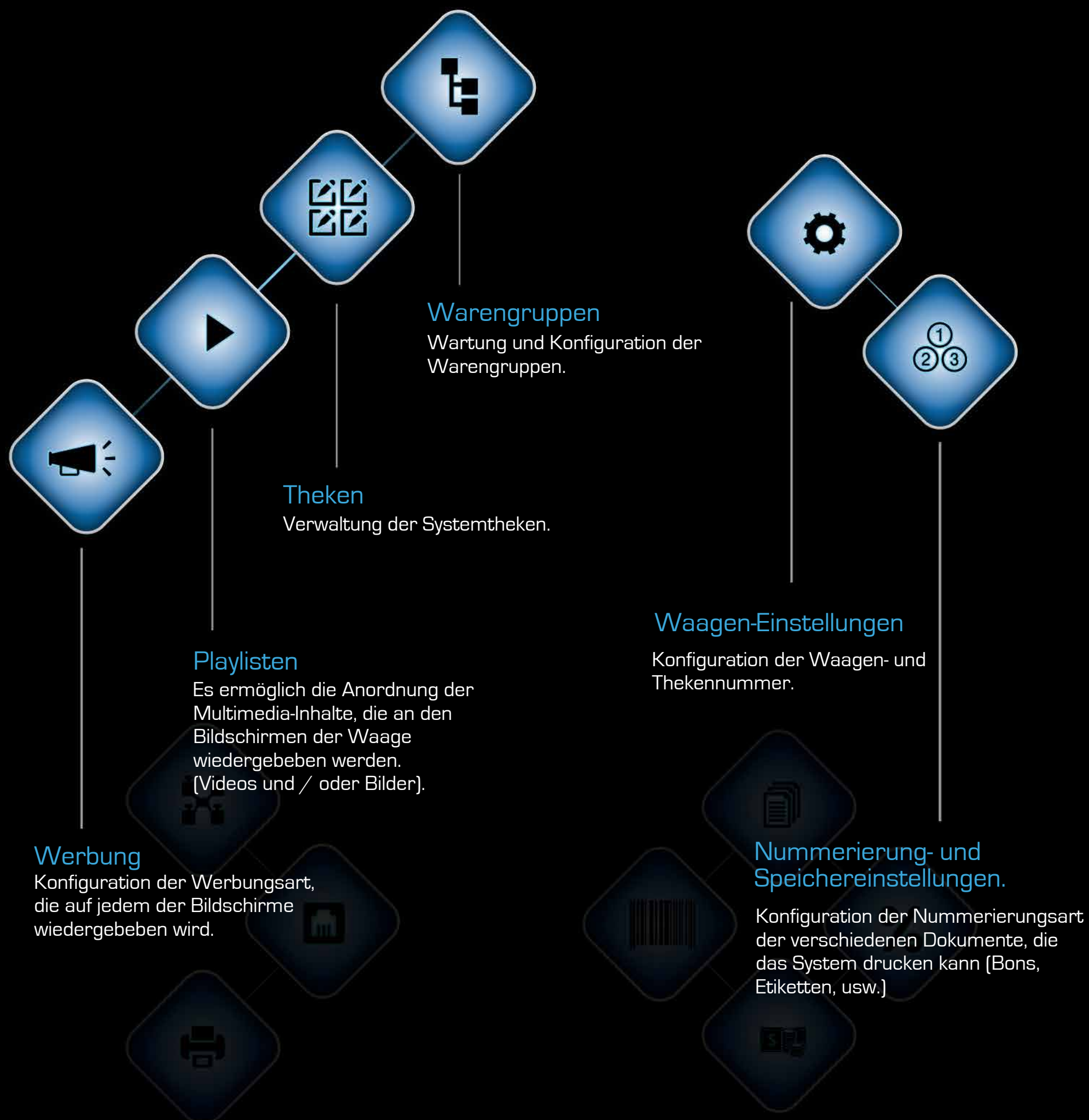
Löscht die im Verpackungsmodus erstellten Bons



Inventar und Lagerbestand löschen

Startet Zähler für Artikelbestände

Konfiguration



Konfiguration



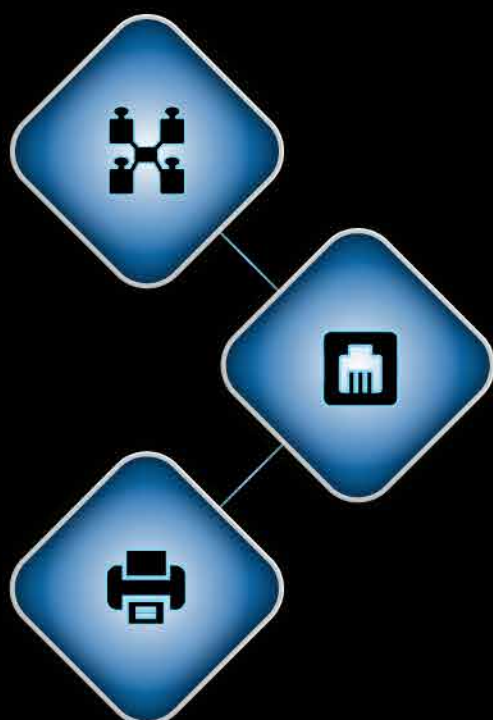
Waagen-Netzwerk

[seite 9](#)

Es ermöglicht die Verwaltung vom Waagen-Netzwerk für das Erstellen, das Umbenennen, das Verbinden von Waagen zum Netzwerk, usw

Ethernet

Konfiguration der Kommunikationsparameter (Ethernet / WLAN).



Drucker

Es ermöglicht den angeschlossenen Drucker für den Druck von Berichten und Rechnungen auszuwählen.


Kennungstexte

Konfiguration der Begrüßungs- und Abschiedstexte auf Bons und Firmenlogo

Barcodes

[seite 10](#)

Pflege der Barcodes (EAN13, Code128, QR...)



MwSt.

Verwaltung der auf die Produkte anzuwendenden Steuern

Zahlungsarten

Verwaltung der auf der Waage verfügbaren Zahlungsmodalitäten

Konfiguration

Waagen-Netzwerk

Verwaltung von Waagen-Netzwerk.



Einem Netzwerk beitreten

Es ermöglicht die Verwaltung vom Waagen-Netzwerk für das Erstellen, das Umbenennen, das Verbinden von Waagen zum Netzwerk, usw.



Von Netzwerk trennen

Es ermöglicht die Waage vom verbundenen Netzwerk zu trennen



Server erstellen/ umbenennen

Erstellung eines Waagen-Netzwerks.



Eigenes Waagen-Netzwerk

Zeigt das Netzwerk an, zu dem die Waage gehört.



Durchsuchen

Es zeigt alle im lokalen Netzwerk vorhandenen Waagen an.

Konfiguration

Barcode

Verwaltung der verschiedenen Barcodes.



EAN13

Pflege der
EAN13 Codes.



Code 128

Pflege von CODE 128.

QR

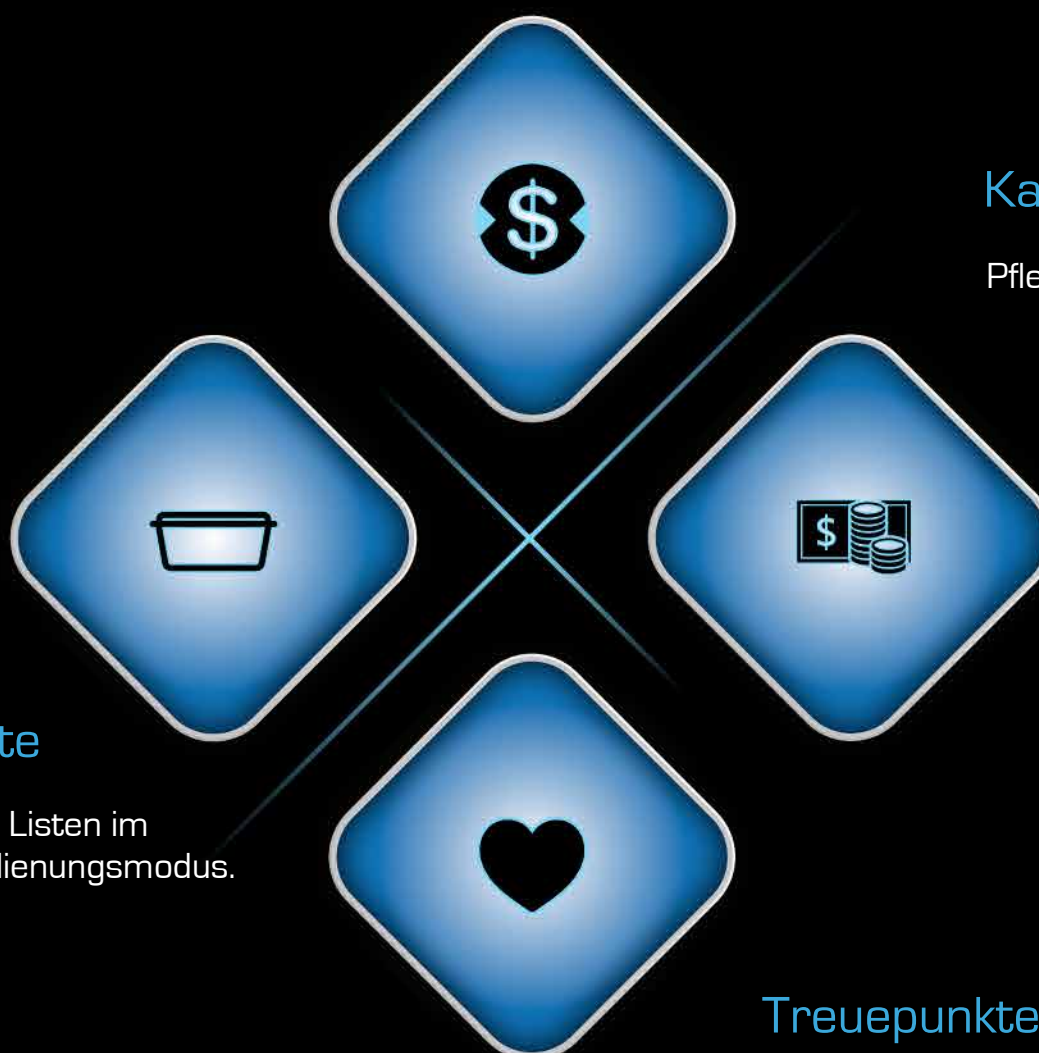
Es ermöglicht die
Kodierung in QR-Code
eines gedruckten Bons.

Gesamtsummen



Gesamtsummen

Verwaltung der mehrfachen auf der Waage verfügbaren Umsatzlisten im Verkaufsmodus.



Kassenlade

Pflege von Ein- und Ausgängen.

Verpackungsberichte

Verwaltung der mehrfachen Listen im Verpackungs- und Selbstbedienungsmodus.

Treuepunkte

Konfiguration des Kunden-Treuepunkte Modules.

Programmierung



Artikelpreise

Verwaltung der
Artikelpreisänderungen.



Artikelprogrammierung

Pflege und Programmierung von
Produktinformationen.



Warengruppen

Programmierung und
Konfiguration von
Warengruppen.



Lagerbestand, Rückverfolgbarkeit, usw.

Zugang zur Pflege von : Inventar,
Bestandskontrolle, Rückverfolgbarkeit
und Nährwertangaben.

 [seite 13](#)



Kunden

Pflege der Kundendaten und
der Standardeinstellungen
für den Verkauf.



Verkäufer

Verwaltung der Verkäufer, die auf
der Waage arbeiten werden.



Playlisten

Es ermöglicht die Multimedia-Inhalte,
die auf den Bildschirmen der Waage
wiedergegeben werden zu ordnen
(Videos und / oder Bilder).

Programmierungstt

Lagerbestand / Rückverfolgbarkeit



Daten der Bestandskontrolle, der Rückverfolgbarkeit und Nährwertinformationen.

Inventar

Erzeugung und Auflistung der Lagerbestände.



Rind

Programmierung der Rückverfolgbarkeit für Produkte von Rind / Kalb.



Bestandsüberwachung
Artikellagerführung.



Generisch erweitert

Verwaltung der generischen Rückverfolgbarkeit für Produkte ohne spezifische Rückverfolgbarkeit



Nährwertangaben

Verwaltung der Karten für Nährwertangaben, die auch Vitamine und Mineralien enthalten.

untere leiste

Manche Untermenüs haben verschiedene Funktionen an der untere leiste.

Teamviewer

Zugang zu Teamviewer.

Taskplaner

Aufgabenplanung für ein bestimmtes Datum und Uhrzeit
(z.B. "jeden Freitag um 12:00 Uhr eine Sicherheitskopie erstellen").

Handbuch

Direkter Zugang zu diesem Handbuch im PDF-Format.



Taren

Programmierung von codierten Taren

Erfassung der Tara nach Code

Erfassung von codierten Taren

Sicherheitskopie

Erstellung von Sicherheitskopien.

Tarife

Verwaltung der verschiedenen Tarife, die auf die Artikel angewendet werden.

Zugriff ändern

Option für Benutzerwechsel.

Beenden

Schließt die Anwendung.

Encase

Zugang zum Dokumenten-Gestalter (Bons und Etiketten)

Idioma

Selección de idioma



Die Waagen-Serie SATURNO basiert auf PC-Technologie, mit Touch-Bildschirm an der Verkäuferseite und VGA-Bildschirm an der Kundenseite.

Sie bietet verschiedene Lösungen für die unterschiedlichen Betriebsarten: Tischmodell, Hängemodell, Selbstbedienungsmodell, usw.

Alle diese Eigenschaften, kombiniert mit einem eleganten Design und der perfekten Kontrolle der Peripheriegeräte, machen aus dieser Waage ein attraktives und zweckmäßiges Werkzeug, wodurch der Verkauf, sowohl für den Verkäufer, als auch für den Käufer, angenehmer, intuitiver und visueller wird. Darüber hinaus, verleiht die Waage den Verkäufer ein leistungsfähiges Werkzeug für die Kontrollverwaltung und für das Marketing.

GRUPO EPELSA SPANIEN

C/ Punto Net, 3
Parque Tecnológico TECNOALCALÁ
28805 ALCALÁ DE HENARES (Madrid)
Telf. +34 91 830 46 16
Fax. +34 91 830 58 64
Email: infomad@grupoepelsa.com

Ctra. Sta. Creu de Calafell, 35
8830 Sant Boi de Llobregat (Barcelona)
Telf. +34 93 654 62 12
Fax. +34 93 654 54 53
Email: infobcn@grupoepelsa.com

Sant Bartomeu, 108-109 Pol. Ind. La Validan
8600 Berga (Barcelona)
Telf. +34 93 822 13 33
Fax. +34 93 821 22 34
Email: infobrg@grupoepelsa.com

Société EXA
4, rue Rémora
Zone d'activités REMORA
33170 GRADIGNAN - FRANCE
Tél. +33.556.75.77.80
Fax +33.556.75.77.81
Email: info@exa-france.com

Servicio de Asistencia Técnica
MADRID. Email: satmad@grupoepelsa.com
SEVILLA. Email: satsevilla@grupoepelsa.com
BARCELONA. Email : satbcn@grupoepelsa.com
GRADIGNAN. Email: l-lacombe@exa-france.com