



# Guía Rápida v. 3.

TouchScale / K-Scale







# GUÍA RÁPIDA

## TouchScale / K-Scale

El menú K-Scale y TouchScale tiene como principio facilitar la interacción entre el usuario y la balanza, aprovechando la potencia visual de las pantallas de 15 pulgadas y mostrando de forma intuitiva las múltiples posibilidades que tiene el equipo de pesaje .

La aplicación le proporcionará información y capacidad de edición inmediata de la base de datos de productos, ventas, inventario, listados, las herramientas de marketing integradas en su balanza como playlists, videos e imágenes, seguimiento de puntos de fidelización para clientes, entre otros.

Gracias a la facilidad de acceso a la información de la balanza, la aplicación se caracteriza por unos menús y submenús atractivos y sencillos, que le permitirán programar y configurar de una manera clara esta potente herramienta.

Esta guía rápida le será útil para conocer las distintas funciones que la aplicación pone a su disposición de una manera sencilla y rápida.

**La balanza PC está en constante evolución, ampliando sus funcionalidades de forma continua, por lo que esta guía puede diferenciarse en pequeños detalles de la versión con la que usted está operando. Consúltenos para más información.**







INICIO



# INICIO

Pantalla de inicio, aquí podrá gestionar los accesos directos que se mostrarán y podrá navegar entre las diferentes pantallas mediante los botones de la izquierda.



## Totales

Informes de ventas, facturación, exportación de datos y borrado.



## Programación

Gestione la información de la balanza: mostradores, familias, vendedores, códigos de barras, stock y más opciones.



## Configuración

Ajustes de la balanza, apariencia, publicidad, base de datos de la balanza, gestión de usuarios y licencias.



## Red de balanzas

Datos de red de la balanza, gestión de la red y comunicaciones.



Información de la balanza, version, etc.



Apagar el equipo





INICIO



Información de red de la balanza, Fecha y Hora




## Accesos directos


Configure los accesos directos de forma personalizada, adapte la pantalla de inicio a su gusto. Estos accesos directos son independientes para cada forma de venta. Por defecto se visualizan los siguientes accesos directos:

- Artículos**
- Precio artículos**
- Ofertas**
- Informes de ventas**
- Cajón**
- Copia de seguridad**


ACCESO RÁPIDO AL MENÚ  
"CLÁSICO" DE LA BALANZA



TEAMVIEWER  
Teleasistencia




CAMBIO  
USUARIO




ENCASE  
Diseñador de  
documentos



SELECCIÓN  
FORMA DE  
VENTA



ASISTENTE  
BALANZA



GUÍA  
RÁPIDA



TARAS CODIFICADAS  
Y SCRIPTS





## Configure su balanza en 5 pasos



## Configure una red de balanzas en 4 pasos





# ESTRUCTURA DE MENÚ



## TOTALES

### INFORMES

Informes de ventas  
Informes de envasado  
Selección de Listados  
Facturación  
Export CSV  
Exportar tiques

### BORRADOS

Borrado de Tiques  
Borrar Etiquetas Envasado  
Borrar Inventario y Stock  
Borrar totales diarios  
Borrar Etiquetas autoservicio  
Borrado de pedido

## PROGRAMACIÓN

### PROGRAMACIÓN

Mostradores  
Familias  
Artículos  
Precio artículos  
Tarifas  
Ofertas  
Niveles de calidad  
IVA

### OTRAS OPCIONES

Vendedores  
Clientes  
Pedido cliente  
Secciones  
Teclas Directas  
Taras codificadas  
Formas de pago

### CÓDIGO DE BARRAS

EAN13  
Code128  
QR  
EAN128

### STOCK

Control de Stock  
Inventario  
Merma  
Pedido Tienda

### TRAZABILIDAD

Vacuno  
Genérico Extendido  
Información nutricional

### MÁS

Accesos directos  
Teclas de venta rápida  
Niveles OverUnder  
Marcas de tique

## CONFIGURACIÓN

### AJUSTES

Ajustes Balanza  
Numeración  
Mantenimiento Tipos de Venta  
Ajustes Trabajo  
Puntos de Fidelización

### AUTOMÁTICO

Programador de tareas  
Actualizar aplicación  
Scripts

### APARIENCIA

Apariencia  
Colores  
Sonido  
Idioma  
Fecha y Hora

### PUBLICIDAD / TEXTOS

Textos identificativos  
Publicidad  
Playlists

### BASE DE DATOS

Almacenar copia de seguridad  
Inicializar base de datos  
Restaurar copia de seguridad

### DISPOSITIVOS

Impresoras  
Turno automático  
Cajón automático  
Pago con tarjeta  
Complementos genéricos

### USUARIOS

Usuarios  
Selección de usuario por defecto  
Cambio de usuario

### COMPLEMENTOS

Licencias de complementos  
Registro fiscal

### CONFIGURACIÓN PESO

Ajuste de peso  
Configuración Peso  
Verificación de Peso  
N. Serie balanza

### REGISTRO DE DATOS

Registro de datos  
Servicio técnico

## RED DE BALANZAS

### RED DE BALANZAS

Ethernet  
Unirse a una Red de Balanzas  
Red de balanzas propia  
Copiar base de datos  
Crear/Renombrar Servidora  
Separar de la red  
Explorar  
Comunicaciones







# TOTALES

## TOTALES



### INFORMES



Informes de ventas



Facturación



Informes de Envasado



Export. CSV



Selección de Listados



Exportar tiques

### BORRADOS



Borrado de Tiques



Borrar totales diarios



Borrar Etiquetas Envasado



Borrar etiquetas de autoservicio



Borrar Inventario y Stock



Borrado de pedido





# PROGRAMACIÓN







## PROGRAMACIÓN

-  Mostradores
-  Familias
-  Artículos
-  Precio artículos
-  Tarifas
-  Ofertas
-  Niveles de calidad
-  IVA

## OTRAS OPCIONES

-  Vendedores
-  Clientes
-  Pedido cliente
-  Secciones
-  Teclas Directas
-  Taras codificadas
-  Formas de pago

## CÓDIGO DE BARRAS

-  EAN13
-  Code128
-  QR
-  EAN128

## STOCK

-  Control de stock
-  Inventario
-  Merma
-  Pedido Tienda

## TRAZABILIDAD

-  Vacuno
-  Genérico Extendido
-  Información nutricional

## MÁS

-  Accesos directos
-  Teclas de venta rápida
-  Niveles OverUnder
-  Marcas de tique

PROGRAMACIÓN



# CONFIGURACIÓN

1 / 2



## CONFIGURACIÓN

### AJUSTES



Ajustes de balanza



Numeración



Mantenimiento de  
Tipos de Venta



Ajustes Trabajo



Puntos de fidelización

### APARIENCIA



Apariencia



Colores



Sonido



Idioma



Fecha y Hora

### BASE DE DATOS



Almacenar copia de  
seguridad



Colores



Restaurar copia  
seguridad

### USUARIOS



Usuarios



Selección de usuario  
por defecto



Cambio de usuario

### DISPOSITIVOS



Impresora



Turno automático



Cajón automático



Pago con tarjeta



Componentes  
genéricos

### COMPLEMENTOS



Licencias de  
componentes



Turno Registro fiscal

### AUTOMÁTICO



Programador de tareas



Actualizar aplicación



Scripts

### PUBLICIDAD / TEXTOS



Textos identificativos



Publicidad



Playlists





# CONFIGURACIÓN

2<sub>/2</sub>



## CONFIGURACIÓN

### CONFIGURACIÓN DE PESO



Ajuste de peso



Configuración Peso



Verificación de Peso



N. serie balanza

### Registro de datos



Registro de datos



Servicio técnico



**PAG. 1**  
**CONFIGURACIÓN**



# RED DE BALANZAS

## RED DE BALANZAS

### RED DE BALANZAS







MADRID  
C/Punto Net, 3  
Parque Tecnológico TECNOALCALÁ  
28805 Alcalá de Henares Madrid  
Telf. +34 91 830 46 16  
Fax. +34 91 830 58 64  
info@grupoepelsa.com

BARCELONA / Berga  
Sant Bartomeu, 106-109  
Pol.Ind. La Valldan  
08600 Berga (Barcelona)  
Telf.. +34 93 822 13 33  
info@grupoepelsa.com

BARCELONA / Cornellá de Llobregat  
Passeig del Ferrocarrils Catalans, 117.  
3ª Planta, Oficina 25  
08940 Cornellá de Llobregat (Barcelona)  
Telf.. +34 93 654 62 12  
info@grupoepelsa.com

SEVILLA  
Pol. Industrial La Red  
Calle 25 Nave 16  
41500 Alcala de Guadaira (Sevilla).  
Telf. +34 95 563 07 09  
info@grupoepelsa.com

FRANCE  
EXA – Pesage Electronique  
4 rue Rémora.  
Zone d'Activités Rémora  
33170 Gradignan  
Tél :+33 556 757 780  
Fax : +33 587 720 012  
info@exa-france.com

GRUPOEPELSA.COM

MANUAL TOUCHSCALE / K-SCALE

