



Guía Rápida **v. 3.**

TouchScale / K-Scale





GUÍA RÁPIDA

TouchScale / K-Scale


El menú K-Scale y TouchScale tiene como principio facilitar la interacción entre el usuario y la balanza, aprovechando la potencia visual de las pantallas de 15 pulgadas y mostrando de forma intuitiva las múltiples posibilidades que tiene el equipo de pesaje .

La aplicación le proporcionará información y capacidad de edición inmediata de la base de datos de productos, ventas, inventario, listados, las herramientas de marketing integradas en su balanza como playlists, videos e imágenes, seguimiento de puntos de fidelización para clientes, entre otros.

Gracias a la facilidad de acceso a la información de la balanza, la aplicación se caracteriza por unos menús y submenús atractivos y sencillos, que le permitirán programar y configurar de una manera clara esta potente herramienta.

Esta guía rápida le será útil para conocer las distintas funciones que la aplicación pone a su disposición de una manera sencilla y rápida.

La balanza PC está en constante evolución, ampliando sus funcionalidades de forma continua, por lo que esta guía puede diferenciarse en pequeños detalles de la versión con la que usted está operando. Consúltenos para más información.





INICIO

Pantalla de inicio, aquí podrá gestionar los accesos directos que se mostrarán y podrá navegar entre las diferentes pantallas mediante los botones de la izquierda.



Información de la balanza, version, etc.



Totales

Informes de ventas, facturación, exportación de datos y borrado.



Programación

Gestione la información de la balanza: mostradores, familias, vendedores, códigos de barras, stock y más opciones.



Configuración

Ajustes de la balanza, apariencia, publicidad, base de datos de la balanza, gestión de usuarios y licencias.



Red de balanzas

Datos de red de la balanza, gestión de la red y comunicaciones.



Apagar el equipo

Información de red de la balanza, Fecha y Hora




Accesos directos


Configure los accesos directos de forma personalizada, adapte la pantalla de inicio a su gusto. Estos accesos directos son independientes para cada forma de venta. Por defecto se visualizan los siguientes accesos directos:

- Artículos
- Precio artículos
- Ofertas
- Informes de ventas
- Cajón
- Copia de seguridad

ACCESO RÁPIDO AL MENÚ
"CLÁSICO" DE LA BALANZA




TEAMVIEWER
Teleasistencia



CAMBIO
USUARIO



ENCASE
Diseñador de
documentos



SELECCIÓN
FORMA DE
VENTA




ASISTENTE
BALANZA



GUÍA
RÁPIDA



TARAS CODIFICADAS
Y SCRIPTS



Configure su balanza en 5 pasos



Configure una red de balanzas en 4 pasos



ESTRUCTURA DE MENÚ



TOTALES INFORMES

Informes de ventas
Informes de envasado
Selección de Listados
Facturación
Export CSV
Exportar tiques

BORRADOS

Borrado de Tiques
Borrar Etiquetas Envasado
Borrar Inventario y Stock
Borrar totales diarios
Borrar Etiquetas autoservicio
Borrado de pedido



PROGRAMACIÓN PROGRAMACIÓN

Mostradores
Familias
Artículos
Precio artículos
Tarifas
Ofertas
Niveles de calidad
IVA

OTRAS OPCIONES

Vendedores
Clientes
Pedido cliente
Secciones
Teclas Directas
Taras codificadas
Formas de pago

CÓDIGO DE BARRAS

EAN13
Code128
QR
EAN128

STOCK

Control de Stock
Inventario
Merma
Pedido Tienda

TRAZABILIDAD

Vacuno
Genérico Extendido
Información nutricional

MÁS

Accesos directos
Teclas de venta rápida
Niveles OverUnder
Marcas de tique



CONFIGURACIÓN AJUSTES

Ajustes Balanza
Numeración
Mantenimiento Tipos de Venta
Ajustes Trabajo
Puntos de Fidelización

AUTOMÁTICO

Programador de tareas
Actualizar aplicación
Scripts

APARIENCIA

Apariencia
Colores
Sonido
Idioma
Fecha y Hora

PUBLICIDAD / TEXTOS

Textos identificativos
Publicidad
Playlists

BASE DE DATOS

Almacenar copia de seguridad
Inicializar base de datos
Restaurar copia de seguridad

DISPOSITIVOS

Impresoras
Turno automático
Cajón automático
Pago con tarjeta
Complementos genéricos

USUARIOS

Usuarios
Selección de usuario por defecto
Cambio de usuario

COMPLEMENTOS

Licencias de complementos
Registro fiscal

CONFIGURACIÓN PESO

Ajuste de peso
Configuración Peso
Verificación de Peso
N. Serie balanza

REGISTRO DE DATOS

Registro de datos
Servicio técnico



RED DE BALANZAS RED DE BALANZAS

Ethernet
Unirse a una Red de Balanzas
Red de balanzas propia
Copiar base de datos
Crear/Renombrar Servidora
Separar de la red
Explorar
Comunicaciones



TOTALES

INFORMES



Informes de ventas



Facturación



Informes de Envasado



Export. CSV



Selección de Listados



Exportar tiques

BORRADOS



Borrado de Tiques



Borrar totales diarios



Borrar Etiquetas
Envasado



Borrar etiquetas de
autoservicio



Borrar Inventario y
Stock



Borrado de pedido







PROGRAMACIÓN

PROGRAMACIÓN

| | |
|--|--------------------|
|  | Mostradores |
|  | Familias |
|  | Artículos |
|  | Precio artículos |
|  | Tarifas |
|  | Ofertas |
|  | Niveles de calidad |
|  | IVA |

CÓDIGO DE BARRAS

| | |
|---|---------|
|  | EAN13 |
|  | Code128 |
|  | QR |
|  | EAN128 |

OTRAS OPCIONES

| | |
|---|-------------------|
|  | Vendedores |
|  | Clientes |
|  | Pedido cliente |
|  | Secciones |
|  | Teclas Directas |
|  | Taras codificadas |
|  | Formas de pago |

STOCK

| | |
|---|------------------|
|  | Control de stock |
|  | Inventario |
|  | Merma |
|  | Pedido Tienda |

TRAZABILIDAD

| | |
|---|-------------------------|
|  | Vacuno |
|  | Genérico Extendido |
|  | Información nutricional |

MÁS

| | |
|--|------------------------|
|  | Accesos directos |
|  | Teclas de venta rápida |
|  | Niveles OverUnder |
|  | Marcas de tique |



CONFIGURACIÓN



1 / 2



AJUSTES



Ajustes de balanza



Numeración



Mantenimiento de
Tipos de Venta



Ajustes Trabajo



Puntos de fidelización

APARIENCIA



Apariencia



Colores



Sonido



Idioma



Fecha y Hora

BASE DE DATOS



Almacenar copia de
seguridad



Inicializar base
de datos



Restaurar copia
de seguridad

DISPOSITIVOS



Impresora



Turno automático



Cajón automático



Pago con tarjeta



Complementos
genéricos

AUTOMÁTICO



Programador de
tareas



Actualizar aplicación



Scripts

PUBLICIDAD / TEXTOS



Textos identificativos



Publicidad



Playlists

COMPLEMENTOS



Licencias de
complementos



Turno Registro fiscal

PAG. 2
CONFIGURACIÓN



CONFIGURACIÓN



2/2



USUARIOS



Usuarios



Selección de usuario
por defecto



Cambio de usuario

CONFIGURACIÓN DE PESO



Ajuste de peso



Configuración Peso



Verificación de Peso



N. serie balanza

Registro de datos



Registro de datos



Servicio técnico



PAG. 1
CONFIGURACIÓN



RED DE BALANZAS



RED DE BALANZAS



Ethernet



Crear/Renombrar
Servidora



Unirse a una Red de
Balanzas



Separar de la red



Red de balanzas propia



Explorar



Copiar base de datos



Comunicaciones





MADRID

C/Punto Net, 3
Parque Tecnológico TECNOALCALÁ
28805 Alcalá de Henares Madrid
Telf. +34 91 830 46 16
Fax. +34 91 830 58 64
info@grupoepelsa.com

BARCELONA / Berga

Sant Bartomeu, 106-109
Pol.Ind. La Valldan
08600 Berga (Barcelona)
Telf.. +34 93 822 13 33
info@grupoepelsa.com

BARCELONA / Cornellá de Llobregat

Passeig del Ferrocarrils Catalans, 117.
3ª Planta, Oficina 25
08940 Cornellá de Llobregat (Barcelona)
Telf.. +34 93 654 62 12
info@grupoepelsa.com

SEVILLA

Pol. Industrial La Red
Calle 25 Nave 16
41500 Alcala de Guadaira (Sevilla).
Telf. +34 95 563 07 09
info@grupoepelsa.com

FRANCE

EXA – Pesage Electronique
4 rue Rémora.
Zone d'Activités Rémora
33170 Gradignan
Tél :+33 556 757 780
Fax : +33 587 720 012
info@exa-france.com

GRUPOEPELSA.COM

MANUAL TOUCHSCALE / K-SCALE

